



जळगाव जनता सहकारी बँक लि.

(शेड्युल्ड बँक)

सब समाज को लिए साथ में आगे है बढ़ते जाना।

४०वा
वार्षिक अहवाल
२०१७-१८

◆
अढळ विश्वास
◆
संघ भावना
◆
सामुहिक निर्णय
◆





सन २०१६-१७ साठीचा डॉ.आचार्य अविनाशी सेवा पुरस्कार वैयक्तिक गटातून मूळच्या जळगावातील असलेल्या पण आसाममध्ये विवेकानंद केंद्राच्या पूर्णकालीक जीवनव्रती असलेल्या श्रीमती मीरा रघुनाथ कुळकर्णी यांना प्रदान करण्यात आला.



सन २०१६-१७ साठीचा डॉ.आचार्य अविनाशी सेवा पुरस्कार संस्थात्मक गटातून यवतमाळ येथील दिनदयाळ बहुउद्देशीय प्रसारक मंडळास प्रदान करण्यात आला.



आपल्या बँकेच्या ३७ व्या पिंप्राळा शाखेचे उद्घाटन मा.ना.गिरीशजी महाजन,जलसंपदा मंत्री, यांच्या शुभहस्ते संपन्न झाले यावेळी केशवस्मृती प्रतिष्ठान चे अध्यक्ष भरतदादा अमळकर,बँकेचे अध्यक्ष अनिल राव, उपाध्यक्ष डॉ. प्रताप जाधव,संचालक विवेक पाटील,सतीश मदाने,बन्सीलाल अंदोरे, मुख्य कार्यकारी अधिकारी पुंडलिक पाटील व मान्यवर



बँकेच्या भुसावळ शाखा नुतनीकरणानंतर आयोजित कार्यक्रम प्रसंगी संचालक जयंतीलाल सुराणा व उपस्थित मान्यवर



बँकेच्या ३८ व्या सिंधी कॉलनी शाखेचे उद्घाटन मा.संत श्री जशनलालजी (अमर शहीद संत कंवरराम साहेब यांचे नातू) यांचे शुभहस्ते संपन्न झाला. यावेळी उपस्थित मा.खा.ए.टी.नाना पाटील,माजी महापौर नितीनजी लढ्हा,बँकेचे अध्यक्ष अनिल राव, उपाध्यक्ष डॉ. प्रताप जाधव,संचालक सुरेश केसवाणी, सतीश मदाने, विवेक पाटील, दीपक अट्टावलकर व मान्यवर



विद्यार्थी गुणगौरव सोहळ्याप्रसंगी कौतुक करतांना संचालक हरिशंद्र यादव व उपस्थित मान्यवर

आपल्या बँकेच्या सिल्लोड व वाळूज (औरंगाबाद) शाखा ग्राहकांच्या सेवेत नुकत्याच कार्यरत झालेल्या आहेत.

अध्यक्षीय मनोगत



सहोदर हो,

सन्नेह नमस्कार,

सर्वप्रथम सर्व सभासदांना आर्थिक वर्ष २०१८-१९ च्या हार्दिक शुभेच्छा. नुकत्याच संपलेल्या आर्थिक वर्षात आपल्या बँकेने साधलेल्या उत्तम प्रगतीसाठी जळगाव जनता बँक परिवारातील सभासद, ग्राहक, हितचिंतक व कर्मचारी या सर्व घटकांचे संचालक मंडळाच्यावतीने हार्दिक अभिनंदन करतो.

मागील आर्थिक वर्ष हे बँकिंग क्षेत्रामधील विविध घडामोडींमुळे गाजले. यात सार्वजनिक क्षेत्रातील बँकांमधील कर्ज व्यवहारात मोठ्या प्रमाणात झालेली अफरातफर हा चर्चेचा विषय राहिला. या वर्षात विमुद्रीकरणाच्या काळात बँकांमधील बचत व चालू खात्यात मोठ्या प्रमाणात जमा झालेल्या रकमा खातेदारांनी यथावकाश काढून घेतल्यात. महानगरांमधील बँकांमध्ये याचे प्रमाण जास्त आहे. त्यामुळे सर्वच बँकांना ठेवींच्या वाढीसाठी मर्यादा आल्यात. मागील वर्षी जुलै २०१७ पासून वस्तू व सेवाकर (GST) लागू करण्यात आला. व्यावसायिकांना ही पध्दत समजावून घेण्यास काही कालावधी लागल्यामुळे सर्वच व्यवहार काही काळ ठप्प झाल्याचे चित्र दिसत होते. साहजिकच त्याचा परिणाम म्हणजे बँकांच्या कर्जवाढीवर मर्यादा आल्यात. एकंदरीत ही परिस्थिती सर्वच बँकिंग क्षेत्राची होती.

आपल्या बँकेने मात्र या सर्व परिस्थितीवर एकत्रितपणे मात करण्यासाठी व्यावसायिक दृष्टिकोन, शास्त्रीय व्यवस्थापन, आधुनिक माहिती तंत्रज्ञानाचा वापर, सामूहिक निर्णय प्रक्रिया व गतिमान प्रशासन या पंचसुत्रीचा अवलंब करून प्रगतीची उत्तुंग भरारी घेतली आहे. मागील दोन वर्षांपासून बँकेने केलेले नियोजन व जाणीपूर्वक घेतलेले धोरणात्मक निर्णय यांचे हे फलित आहे. बँकेने ठेवींवरील व्याजदराबाबत शास्त्रशुध्द माहितीचे संकलन करून, बँकिंग क्षेत्रात होणाऱ्या बदलांची माहिती घेतली तसेच दरमहा आढावा घेऊन ठेवींवरील व्याजदर स्पर्धात्मक ठेवण्याचा प्रयत्न केला. त्याचप्रमाणे विमुद्रीकरणाच्या काळात आपल्या बँकेत ग्राहकांनी लो-कॉस्ट डिपॉझिटीमध्ये जमा केलेल्या रकमा टिकवून ठेवल्यात. बँकेने अवलंबिलेल्या ग्राहकाभिमुख धोरणाचा हा परिणाम असून पुढील काळात ग्राहकांचे बँकेवरील विश्वासाचे नाते अधिकाधिक दृढ करण्याचा बँकेचा निश्चय आहे.

बँकेने या आर्थिक वर्षात कर्ज वाढीसाठी सावध पवित्रा घेतला. कोणतीही अतिरिक्त जोखीम न घेता, सुरक्षितता व व्यावसायिक दृष्टिकोन ठेवून कर्ज वाटप केले. ३१ मार्च २०१७ च्या ६१.६०% च्या तुलनेत ठेवःकर्ज गुणोत्तराचे प्रमाण (CD Ratio) ३१ मार्च २०१८ अखेर ६४.६१% पर्यंत वाढले आहे. सध्याच्या परिस्थितीत बँकिंग क्षेत्रात सी.डी. रेशोचे प्रमाण घटत असतांना आपल्या बँकेने आखलेल्या व्यावसायिक धोरणांमुळे हे प्रमाण वाढून याचा एकंदरीत परिणाम हा बँकेच्या नफाक्षमता वाढीत झाला आहे. बँकेच्या दीर्घकालीन व्यावसायिक नियोजनामुळे ठेवी व कर्जांमध्ये आपण वाढ करू शकलो.

राष्ट्रीयीकृत, खासगी व सहकारी बँकांमधील अनार्जित कर्जांचे वाढते प्रमाण हा एक चिंतेचा विषय आहे. यासाठी सरकार "नादारी व दिवाळखोरी संहिता - २०१६" यासारख्या कडक कायद्यांची अंमलबजावणी करीत आहे. या पार्श्वभूमीवर आपल्या बँकेने या आर्थिक वर्षात अनार्जित कर्जांचे प्रमाण कमी करण्यासाठी विशेष निरंतर प्रयत्न केलेत. त्यामुळे बँकेच्या अनार्जित कर्जांची रक्कम कमी झाली आहे. ३१ मार्च २०१७ च्या ०.९८% च्या तुलनेत नक्त अनार्जित कर्जांचे प्रमाण ३१ मार्च २०१८ अखेर अर्धा टक्क्यापेक्षाही कमी अर्थात ०.४०% इतके कमी झाले आहे. यावरूनच आपल्या बँकेची कार्यक्षमता लक्षात येते. वरील सर्व आव्हाने पेलत बँकेने चालू आर्थिक वर्षात कर व तरतूद पश्चात रु.११.०३ कोटी एवढा निव्वळ नफा कमावला आहे. लाभप्रदता व आर्थिक सुरक्षितता या दोन्ही दृष्टिकोनातून बँकेची स्थिती भक्कम असल्याचे पुन्हा एकदा अधोरेखित होत आहे व आपणांस या अहवालातील आर्थिक लेख्यांवरून याची खात्री पटेल.

भागधारकांप्रती सामाजिक दायित्वाच्या भावनेने आपण मागील सर्वसाधारण सभेत केलेल्या घोषणेप्रमाणे सभासदांसाठी डॉ.हेडगेवार रुग्णालय, औरंगाबाद अथवा श्री गुरुजी रुग्णालय, नाशिक येथे वैद्यकीय उपचारासाठी एकूण खर्चाच्या १०% व जास्तीत जास्त रु.५०००/- ची प्रतिपूर्ती मदत करीत आहोत. त्याचप्रमाणे अपंगत्व आलेल्या सभासदांना अपंगत्वावर मात करण्यासाठी काही साहित्य खरेदीसाठी रु.५०००/- पर्यंतची आर्थिक मदत करीत आहोत. तसेच प्रधानमंत्री सुरक्षा विमा योजनेअंतर्गत सभासदांचा वार्षिक विमा हप्ता

बँक भरत असते. या मोहिमेत ५२०० पेक्षा जास्त सभासद सहभागी झालेत. मी सर्व भागधारकांना पुनश्च आवाहन करीत आहे की, ज्या सभासदांनी यासाठी अद्याप फॉर्म भरलेले नसतील त्यांनी विमा सुरक्षेचे कवच कायम टिकविण्यासाठी या योजनेअंतर्गत नजीकच्या शाखेस भेट देऊन आवश्यक फॉर्म भरण्याची कार्यवाही पूर्ण करावी, आर्थिक वर्ष २०१८-१९ साठी देखील ही कल्याणकारी योजना बँक पुढे चालू ठेवत आहे. गतवर्षी या योजनेत जे सहभागी झाले आहेत त्यांच्या सातत्यासाठी बँक सभासद कल्याण निधीमधून विमा हप्ता भरणार आहे.

बँकांची वार्षिक सर्वसाधारण सभा साधारणतः जुलै-ऑगस्ट मध्ये होत असते. परंतु मागील वर्षीपासून आपण जून मध्ये वार्षिक सर्वसाधारण सभा आयोजित करण्याचा नवीन पायंडा पाडला आहे. यामुळेच याही वर्षी आपण वार्षिक सर्वसाधारण सभा ३ जून रोजी आयोजित करीत असून इतक्या लवकर सर्वसाधारण सभा घेणाऱ्या नागरी सहकारी बँकांत आपण अग्रणी आहोत. आपल्या बँकेचे आर्थिक वर्ष २०१७-१८ साठीचे वैधानिक लेखापरीक्षण, तसेच त्याचा दोष दुरुस्ती अहवालसुध्दा पूर्ण झाला असून लेखापरीक्षकांनी आपल्या कामगिरीवर समाधान व्यक्त केले आहे.

या आर्थिक वर्षात आपण रिझर्व्ह बँकेने दिलेल्या परवानगीनुसार चार नवीन शाखा कार्यान्वित केल्यात. यात जळगाव शहरात सिंधी कॉलनी व पिंप्राळा येथे तर वाळूज (औरंगाबाद) व सिल्लोड या शाखा ग्राहकांच्या सेवेत रुजू झाल्यात. बँकेने चालू आर्थिक वर्षाचा वार्षिक विकास आराखडा रिझर्व्ह बँकेकडे सादर केला असून, त्यात प्रामुख्याने शाखा विस्तारासाठी चार नवीन शाखांचा समावेश करण्यात आला आहे.

बँकेच्या मुख्य कार्यालयाची नवीन इमारत हा सर्वच सभासदांच्या जिवाळ्याचा विषय आहे. आपणा सर्वांना सांगण्यास अत्यानंद होत आहे की, या आर्थिक वर्षात नवीन इमारत बांधकामाकरिता संचालक मंडळ सदस्यांची एक स्वतंत्र समिती स्थापन करण्यात आली आहे. तसेच याकामी नामांकित वास्तुविशारदांची नेमणूक होत असून, बँकेच्या सुसज्ज इमारतीचा प्रारूप आराखडा तयार होत आहे. येत्या विजयादशमीच्या शुभमुहूर्तावर बांधकामाची पायाभरणी होणार असून, मुख्य कार्यालयाची भव्य वास्तु येत्या २ वर्षात प्रत्यक्षात साकारण्यात येईल.

आधुनिक बँकिंगमध्ये डिजिटल बँकिंगला अनन्यसाधारण महत्त्व प्राप्त झाले आहे. त्यात प्रामुख्याने कॅशलेस व्यवहारांवर भर असून जास्तीत जास्त व्यवहार बँकिंग चॅनलमधून व्हावेत असा सरकारचा प्रयत्न आहे. या धर्तीवर आपल्या बँकेने यापूर्वीच एनईएफटी, आरटीजीएस, एटीएम कम डेबिट रुपे कार्ड, पी.ओ.एस. या सुविधा ग्राहकांना उपलब्ध करून दिल्या आहेत. मागील वर्षात बँकेने आपल्या सर्व शाखांमध्ये “वेब बेस्ड कोअर बँकिंग सोल्यूशन” सॉफ्टवेअर कार्यान्वित केले. याद्वारे बँकेला आपल्या ग्राहकांना अधिक गतिमान व उच्चदर्जाची सेवा-सुविधा जशी मोबाईल बँकिंगसह इमीजिएट पेमेंट सर्व्हिस (IMPS) व युनिफाईड पेमेंट इंटरफेस (UPI) पुरविता आल्यात. या सेवेमुळे ग्राहकांना वेळेचे बंधन न राहता फंड ट्रान्सफर, बिल पेमेंट युटीलिटीसारखे आर्थिक व्यवहार विनासायास करणे सोयीचे झाले आहे. नजीकच्या काळात नेट बँकिंगची सुविधा ग्राहकांना उपलब्ध करून देण्याचा बँकेचा प्रयत्न आहे.

दरवर्षी आपण सामाजिक काम करणाऱ्या व्यक्ती व संस्थांना डॉ.आचार्य अविनाशी सेवा पुरस्कार प्रदान करीत असतो. गेल्या ५ वर्षांपासून आपण हा पुरस्कार देत असून यंदाचा ६ वा पुरस्कार मूळच्या जळगावातील असलेल्या पण आसाममध्ये विवेकानंद केंद्राच्या पूर्णकालीक जीवनव्रती असलेल्या श्रीमती मीरा रघुनाथ कुळकर्णी यांना वैयक्तिक पुरस्कार तर यवतमाळ येथील दीनदयाळ बहुउद्देशीय प्रसारक मंडळास संस्थात्मक पुरस्कार प्रदान करण्यात आला. अतिशय सुंदर अशा या कार्यक्रमात पुरस्कारप्राप्त सत्कारमूर्तीच्या अनुभव कथनाने उपस्थित सर्वजण प्रेरित झाले.

आर्थिक क्षेत्रात आक्रमक स्पर्धा व व्यापक अनिश्चितता असली तरी “**ध्येयवेड अंतरात, कष्टाची भीती कुणा । हितगूज काट्यांशी, सोबतीस याच खुणा।।**” या उक्तीप्रमाणे कष्ट व मेहनतीने प्राप्त झालेले यश असेच वर्धिष्णू होण्यासाठी व नवनवीन संधी शोधण्यासाठी आम्ही कटिबद्ध आहोत. बँकेच्या विकासात आपणही सक्रियपणे सहभागी व्हावे, ही विनंती.

बँकेच्या या यशाचे हक्कदार असलेल्या सर्व सभासद, ग्राहक व हितचिंतक यांचे कृतज्ञतापूर्वक आभार !

हार्दिक शुभेच्छांसह,

अनिल राव

HON. BOARD OF DIRECTORS

CA Shri. Anil Govind Rao	Chairman	सी.ए.श्री.अनिल गोविंद राव	अध्यक्ष
Dr. Shri. Pratap Dattatray Jadhav	Vice Chairman	डॉ.श्री.प्रताप दत्तात्रय जाधव	उपाध्यक्ष
CA Shri. Jayesh Pravinchandra Doshi	Director	सी.ए.श्री.जयेश प्रविणचंद्र दोशी	संचालक
Shri. Bansilal Kisan Andore	Director	श्री.बन्सिलाल किसन अंदोरे	संचालक
Shri. Satish Prabhakar Madane	Director	श्री.सतीश प्रभाकर मदाने	संचालक
CA Shri. Dipak Anant Atrawalkar	Director	सी.ए.श्री.दीपक अनंत अट्टावलकर	संचालक
Shri. Ravindra Gajanan Belpathak	Director	श्री.रवींद्र गजानन बेलपाठक	संचालक
Shri. Jayantilal Shantilal Surana	Director	श्री.जयंतीलाल शांतीलाल सुराणा	संचालक
CA Shri. Subhash Bhagwan Lohar	Director	सी.ए.श्री.सुभाष भगवान लोहार	संचालक
Shri. Suresh Uttamchand Keswani	Director	श्री.सुरेश उत्तमचंद केसवाणी	संचालक
Shri. Vivek Ramesh Patil	Director	श्री.विवेक रमेश पाटील	संचालक
Dr. Shri. Atul Gunwant Sarode	Director	डॉ.श्री.अतुल गुणवंत सरोदे	संचालक
Shri. Harishchandra Daulatrao Yadav	Director	श्री.हरीशचंद्र दौलतराव यादव	संचालक
CA Shri. Krushna Dagadu Kamthe	Director	सी.ए.श्री.कृष्णा दगडू कामठे	संचालक
Dr.Smt. Aarati Sanjiv Hujurbajar	Director	डॉ.सौ.आरती संजीव हुजुरबाजार	संचालिका
Smt. Savitri Ravindra Solunkhe	Director	सौ.सावित्री रवींद्र सोळुंखे	संचालिका
CA Shri. Vinayak Mahadeo Govilkar	Expert Director	सी.ए.श्री.विनायक महादेव गोविलकर	तज्ज्ञ संचालक
Shri. Hemant Dayaram Chandankar	Employee Representative	श्री.हेमंत दयाराम चंदनकर	कर्मचारी प्रतिनिधी
Shri. Omkar Uttam Patil	Employee Representative	श्री.ओंकार उत्तम पाटील	कर्मचारी प्रतिनिधी
Shri. Pundlik Ukhardu Patil	Chief Executive Officer (Officiating)	श्री.पुंडलिक उखर्डू पाटील	मुख्य कार्यकारी अधिकारी (प्र.)

MANAGEMENT

General Manager		महाव्यवस्थापक	
Shri. Sanjay J. Nagmoti		श्री.संजय ज.नागमोती	
Shri. Sunil N. Agrawal		श्री.सुनिल नं.अग्रवाल	
Regional Manager		विभागीय अधिकारी	
Shri. Kapil P. Choubhe	Jalgaon Region	श्री.कपिल पं.चौबे	जळगाव विभाग
Shri Bhaskar N. Salunke	Nasik Region	श्री.भास्कर निं.साळुंखे	नाशिक विभाग

OUR BANKERS

- Reserve Bank of India, Mumbai
- Maharashtra State Co-op Bank Ltd., Mumbai
- Jalgaon District Central Co-op. Bank Ltd., Jalgaon
- State Bank of India
- H.D.F.C. Bank Ltd.
- Union Bank of India

STATUTORY AUDITOR

- **M/s Prakash G. Pathak & Associates**
Chartered Accountants, 16, "Atharva",
Vinayak Nagar, Wadibhokar Road, Dhule.

LEGAL ADVISORS

- Adv. Vinayak Janardan Dixit
Advocate High Court, Aurangabad
- Adv. Ankush Nagargoje, Aurangabad
- Adv. Anil Chaughule, Jalgaon
- Adv. Dattatraya Bhokariker, Jalgaon
- Adv. Anand Mujumdar, Jalgaon
- Adv. Sanjay Sharma, Jalgaon
- Adv.M.V.Jogalekar, Thane (Mumbai)
- Adv.Vikram A.Pawar
- Adv.Prakash B. Patil

INFORMATION FOR MEMBERS**1. CHANGE OF ADDRESS:**

Please intimate bank about any change in your address, phone/mobile numbers and quote the share Reg. Folio No. given on your share certificate in every correspondence.

2. SHARE CERTIFICATES:

If you have not collected your share certificates so far, please collect it from the Head Office immediately.

3. UNCLAIMED DIVIDEND:

If you have not collected your dividend for the year ended on 31.03.2015 (2014-15), Please collect the same latest by 31.12.2018, failing which unclaimed dividend is liable to be forfeited as per provisions of Bye Laws of Bank .

4. IDENTITY CARDS:

Members who have not applied for identity cards, are requested to submit the application to the branch.

5. SPECIAL FEATURES:

YOUR DEPOSITS WITH BANK are insured with Deposit Insurance & Credit Guarantee Corporation of India up to Rs. 1.00 lac.

6. SUGGESTIONS WELCOME:

Your suggestions are valuable to us. It is our earnest endeavour to make 'THE BANK' as an institution which you can bank upon with confidence.

JALGAON JANATA SAHAKARI BANK LTD.,

‘Seva’, 117/119, Navi Peth Jalgaon - 425001.

INDEX

1.	Notice of AGM	06
2.	Important Notice	08
3.	Board of Director's Report	09
4.	Balance Sheet as on 31.03.2018	28
5.	Profit & Loss A/c for the year ended on 31.03.2018	30
6.	Liabilities Schedule	32
7.	Asset Schedule	34
8.	Expenses Schedule	38
9.	Income Schedule	40
10.	Notes forming part of the accounts as on 31.03.2018	41
11.	Disclosures of Non SLR Investments as per RBI Circular	54
12.	Cash Flow Statement	57
13.	Annexure A (Parishishta A)	59
14.	Disclosures as per RBI guidelines	60
15.	Statutory Auditors Report	62
16.	JJSB Offices Branches	64
17.	Shakha Vistar	65

NOTICE OF ANNUAL GENERAL MEETING (Only for Members)

Notice is hereby given that the 40th Annual General Meeting of Jalgaon Janata Sahakari Bank Ltd., Jalgaon will be held on Sunday, the June 03, 2018 at 10.00 am at **Sant Baba Hardasram Mangal Karyalaya, Ganesh Nagar, Jalgaon - 425 001** to transact the following business. All members are requested to attend the said meeting.

AGENDA –

1. To read and confirm the minutes of the previous Annual General Meeting held on June 4, 2017
2. To consider and adopt Annual Report of Board of Directors with Audited Balance Sheet and Profit & Loss account as at March 31, 2018 and also to approve the transfer of surplus funds from Bad and Doubtful Debts Reserve to Contingency Fund, General Reserve Fund, Development Fund and Reserve for Restructure assets.
3. To consider and adopt the audit report of Statutory Auditors for the year 2017-18 and Rectification Report thereof.
4. To approve the appropriation of Net Profit and declare dividend as recommended by the Board of Directors for the year 2017-18.
5. To take note of the Annual Budget and Development Plan for the year 2018-19.
6. To appoint Statutory Auditors for the year 2018-19 and fix their remuneration. Board of Directors has recommended M/s. Prakash G. Pathak & Associates, Chartered Accountants, Dhule as Statutory Auditors for the year 2018-19.
7. To demolish the Old H.O. Building owned by the Bank & construction of New Building for Head Office.

वार्षिक सर्वसाधारण सभेची सूचना (केवळ सभासदांसाठी)

या सूचनेद्वारे कळविण्यात येते की, जळगाव जनता सहकारी बँक लि., जळगावच्या सभासदांची ४०वी वार्षिक सर्वसाधारण सभा रविवार दिनांक ०३ जून २०१८ रोजी सकाळी ठीक १०.०० वाजता **संत बाबा हरदासराम मंगल कार्यालय, गणेश नगर, जळगाव-४२५००१** येथे खालील विषयांचा विचार करण्यासाठी आयोजित करण्यात आलेली आहे. सदर सभेस आपण अवश्य उपस्थित रहावे, ही विनंती.

कार्यक्रम पत्रिका

१. मागील दिनांक ०४ जून २०१७ रोजी झालेल्या वार्षिक सर्वसाधारण सभेचे इतिवृत्त वाचून कायम करणे.
२. दि. ३१ मार्च २०१८ अखेर संचालक मंडळाचा वार्षिक अहवाल, लेखापरीक्षित ताळेबंद व नफा-तोटा पत्रकाचा विचार करणे व स्वीकृत करणे तसेच बुडीत व संशयित निधीमधील अतिरिक्त तरतुदीची रक्कम आकस्मिक निधी, जनरल रिझर्व्ह फंड, विकास निधी व पुनर्रचित कर्जासाठीच्या राखीव निधी मध्ये वर्ग केली असून त्यास मान्यता देणे.
३. वैधानिक लेखापरीक्षकांनी सादर केलेल्या सन २०१७-१८ च्या लेखापरीक्षण अहवालावर विचार करणे व तो स्विकारणे तसेच सदर अहवालाचा दोष दुरुस्ती अहवाल स्वीकृत करणे.
४. संचालक मंडळाने शिफारस केल्याप्रमाणे सन २०१७-१८ च्या नफा विभागणी व लाभांशाला मंजुरी देणे.
५. सन २०१८-१९ साठी तयार केलेल्या अर्थसंकल्प व विस्तार आराखड्याची माहिती घेणे.
६. सन २०१८-१९ या आर्थिक वर्षासाठी वैधानिक लेखापरीक्षकांची नेमणूक करणे व त्यांचा मेहनताना ठरविणे. संचालक मंडळ सन २०१८-१९ साठी वैधानिक लेखापरीक्षक म्हणून मे. प्रकाश गं. पाठक अँड असोसिएटस् , चार्टर्ड अकौंटंटस् , धुळे यांच्या नेमणुकीची शिफारस करीत आहे.
७. बँकेच्या मुख्य कार्यालयाची स्वमालकीची जुनी इमारत पाडून, त्या जागी मुख्य कार्यालयाची नवीन इमारत उभारण्यास परवानगी देणे.

8. To approve staffing pattern for the year 2018-19.
9. To take note of the efforts taken by the Bank for the education and training to its members and also prepare plan for the next year.
10. To take note of a statement showing details of the loans and advances to directors and their relatives.
11. To take note of Loan accounts Settled under One Time Settlement Scheme of Government of Maharashtra.
12. To amend Bye-Laws of the Bank as recommended by the Board of Directors.
13. To grant leave of absence to the members other than those whose names appear in the attendance register of this Annual General Meeting.
14. To consider any other matter with the permission of the Chairman.
८. सन २०१८-१९ साठी तयार केलेल्या कर्मचारी आकृतिबंधाला मंजुरी देणे.
९. सभासदांच्या प्रशिक्षणासाठी बँकेने केलेल्या प्रयत्नांची तसेच पुढील वर्षासाठी केलेल्या नियोजनाची माहिती घेणे.
१०. संचालक अथवा त्यांचे नातेवाईक यांना मंजूर केलेल्या कर्जाची माहिती घेणे.
११. महाराष्ट्र शासनाच्या एकरकमी कर्ज परतफेड योजने अंतर्गत तडजोड केलेल्या कर्जखात्यांची नोंद घेणे.
१२. संचालक मंडळाने सुचविलेल्या पोटनियम दुरुस्तीस मान्यता देणे.
१३. या वार्षिक सर्वसाधारण सभेला हजर नसलेल्या सभासदांच्या अनुपस्थितीस मान्यता देणे.
१४. मा. अध्यक्षांच्या परवानगीने आयत्या वेळी येणाऱ्या विषयांचा विचार करणे.

Jalgaon**Date : 17th May 2018****Pundlik Patil**

Chief Executive Officer (O)

(By the order of Board of Directors)

जळगाव**दिनांक : १७ मे २०१८****पुंडलिक पाटील**

मुख्यकार्यकारी अधिकारी (प्र.)

(मा.संचालक मंडळाचे आदेशावरून)

Note :-

*In accordance with the Bye-Law No. 34 (a) of the Bank, the Notice of the 40th Annual General Meeting together with the Agenda of meeting has been sent to all the members on their registered addresses. However, the audited statements of accounts including Balance Sheet and Profit & Loss Account and report of the Board of Directors is made available to the members at all branches and at the Head office of the Bank . The same is available on Bank's website: www.jjsbl.com also.

सूचना :-

* बँकेच्या पोटनियम क्र. ३४ (अ) नुसार बँकेच्या ४० व्या वार्षिक सर्वसाधारण सभेची सूचना कार्यक्रम पत्रिकेसह सर्व सभासदांना त्यांच्या नोंदणीकृत पत्त्यावर पाठविण्यात आलेली आहे. तथापि, संचालक मंडळाचा अहवाल, बँकेचा लेखापरिक्षीत ताळेबंद व नफातोटा पत्रक सभासदांना बँकेच्या सर्व शाखा व मुख्य कार्यालयात उपलब्ध करून देण्यात येत आहे. तसेच सदर माहिती बँकेची वेबसाईट www.jjsbl.com वर देखील उपलब्ध आहे.

IMPORTANT NOTICE

1. As per 97th constitutional amendment and subsequent changes in Maharashtra Co-Operative Societies Act 1960 and By-laws of the Bank, Active Membership of a Member will depend upon his attendance in banks AGM (Annual General Meeting) and financial participation in Banks business. So you are requested kindly to do all business transactions related to banking with our bank.
2. The adjourned meeting for want of quorum, will be conducted on the same date and at same place after half an hour and no quorum will be necessary for it.
3. Members are requested to bring their Identity Card issued by the Bank while coming to AGM.
4. The Profit & Loss account and Balance Sheet of the year 2017-18 and other disclosures as per RBI guidelines have been displayed on Notice Boards at Head Office & Branches as per the provisions of Bank's Bye-Laws.
5. Any suggestion in respect of agenda of 40th Annual General Meeting may be given in writing on or before Thursday, 24th May, 2018 at Bank's Head Office in working hours.
6. The amount of dividend will be directly credited to the member's Savings, Current or Loan accounts. Members are requested to submit standing instruction order form in this respect to their respective branches. Members who do not have any current/saving account, are requested to open the same
7. The members are requested to intimate to the bank if there is any transfer of their bank account in any other branch as well as change in address, if any.

महत्वाची सूचना

१. ९७वी घटना दुरुस्ती व त्या अनुषंगाने झालेल्या महाराष्ट्र सहकार कायदा १९६० व बँकेच्या पोटनियमातील बदलानुसार क्रियाशील सभासदत्व हे सभासदांची वार्षिक सभेतील उपस्थिती व संस्थेतील आर्थिक सहभाग यानुसार ठरणार आहे सबब आपण आपले सर्व व्यवहार आपल्याच बँकेमार्फत करावे अशी विनंती.
२. गणसंख्येअभावी ही सभा तहकूब झाल्यास त्याच दिवशी त्याच ठिकाणी अर्ध्या तासानंतर तहकूब सभेचे कामकाज सुरु होईल व या सभेस गणपूर्तीची आवश्यकता राहणार नाही .
३. वार्षिक सभेला येतांना आपले ओळखपत्र सोबत आणावे .
४. बँकेच्या पोटनियमानुसार सन २०१७-१८ चे नफा-तोटा पत्रक, व ताळेबंद व रिझर्व्ह बँकेच्या परिपत्रकानुसार इतर डिस्क्लोजर्स व अहवाल बँकेचे मुख्य कार्यालय व शाखा येथे नोटीस बोर्डावर लावलेले आहेत.
५. ४० व्या वार्षिक सर्वसाधारण सभेच्या विषयपत्रिकेतील विषयासंबंधी काही सूचना अथवा चौकशी करावयाची असल्यास लेखी स्वरूपात गुरुवार दि.२४ मे २०१८ पूर्वी बँकेच्या मुख्य कार्यालयात अर्ज करावा.
६. सभासदांची लाभाशांची रक्कम ही परस्पर त्यांचे बचत, चालू, अथवा कर्ज खात्यात जमा केली जाणार आहे सभासदांना विनंती की त्यांनी याबाबतचे अधिकार पत्र संबंधित शाखेकडे भरून द्यावेत. ज्या सभासदांचे बचत अथवा चालू खाते नसेल त्यांनी त्यांच्या सोयीच्या शाखेत त्वरीत खाते उघडावे ही विनंती .
७. सभासदांनी आपले खाते दुसऱ्या शाखेत वर्ग केले असल्यास त्याचप्रमाणे पत्त्यात बदल झाला असल्यास बँकेला त्वरीत कळवावे.

Board of Directors' Report 2017-18

DEAR MEMBERS,

On behalf of the Board of Directors, it gives me immense pleasure to invite you at the 40th Annual General Meeting of your Bank. As the Chairman of this great institution which has had a glorious existence for 4 decades, I am also delighted to extend a special invitation to those who have become members of the Bank since the last Annual General Meeting held in June 2017.

Your Directors are immensely pleased to present the 40th Annual Report together with the Audited Statement of Accounts of the Bank for the financial year ended 31st March, 2018 and the Statutory Auditor's Report for the financial year 2017-18 along with compliance to auditor's observations.

Before deliberating on the Bank's performance, I would like to dwell on the developments in the global as well as Indian economy and banking sector.

GLOBAL ECONOMIC SCENARIO

The pace of the global economic recovery is picking up. The factors contributing to this are strong US and Chinese economies which have brought about knock-on effects to Japan, Euro Zone countries, and major emerging economies, and also that many resource-dependent nations are recovering from the worst period of the economic downturn against the backdrop of recovery in commodities prices. The IMF has forecasted that global real GDP growth will recover to 3.7% for 2018.

While economic conditions are strengthening, there is a concern that excessive monetary easing might lead to a future asset bubble, and hence the FRB (Federal Reserve Bank) has implemented interest rate hikes and balance sheet reduction. At the same time, the ECB (European Central Bank) is moving towards a reduction of quantitative easing. While inflation rates are hovering low, both the FRB and ECB are likely to maintain a cautious pace in rolling back their monetary easing policies, but we should be cautious to risks that lead to significant corrections in the financial markets and outflows of money from emerging economies.

Potential chaos resulting from an impasse in the Brexit negotiations and a major slowdown in investments in Chinese real estate development are other risk factors. On the other hand, if US tax reform measures are realized, it is likely to contribute to boosting economies.

संचालक मंडळाचा अहवाल २०१७-१८

सन्माननीय सभासद बंधू-भगिनींनो...

संचालक मंडळाच्या वतीने बँकेच्या ४०व्या वार्षिक सर्वसाधारण सभेसाठी मी आपणा सर्वांना सहर्ष आमंत्रित करीत आहे. चार दशकांची वैभवशाली परंपरा असलेल्या या महान संस्थेचा अध्यक्ष म्हणून गेल्या वर्षीच्या जून - २०१७ मध्ये पार पडलेल्या वार्षिक सर्वसाधारण सभेनंतरच्या काळात सभासद झालेल्या सभासदांना विशेषरित्या निमंत्रित करीत आहे.

आपल्या समोर संस्थेचा ४०वा वार्षिक अहवाल तसेच ३१ मार्च २०१८ अखेरची वैधानिक लेखापरिक्षीत आर्थिक पत्रके व लेखापरिक्षकांचा अहवाल तसेच त्याचा पूर्तता अहवाल सादर करतांना मला आनंद होत आहे.

बँकेच्या प्रगती विषयी माहिती देण्यापूर्वी जागतिक व देशांतर्गत आर्थिक व बँकींग क्षेत्रावर परिणाम करणाऱ्या ठळक घडामोडी विषयी काही बाबींचा परामर्श घेऊ.

जागतिक आर्थिक परिस्थिती:-

जागतिक अर्थव्यवस्था पूर्वपदावर येण्यास आता वेग घेतला आहे. ह्यांस खालील गोष्टी कारणीभूत आहेत उदा. जपान व युरोपीय देशांच्या बाबतीतील घटनाचक्र फिरवणाऱ्या अमेरिका व चीन या भक्कम अर्थव्यवस्था, महत्वाचे विकसनशील देश व साधनसंपत्तीवर अवलंबित्वधारीत अर्थव्यवस्था असलेले देश यांच्या अर्थव्यवस्था ह्या विक्रेय वस्तूंच्या किंमतीतील सुधारणांमुळे मूलपदावर येत आहेत. आंतरराष्ट्रीय नाणेनिधीने अंदाज वर्तवला आहे की, सन २०१८ साठी देशांतर्गत ढोबळ उत्पादनाचे वास्तविक प्रमाण ३.७% इतके राहील.

आर्थिक स्थितीमध्ये सुधारणा होत असतांना जादाच्या तसेच सुलभ वित्तीय उपलब्धतेमुळे भविष्यात मालमत्तांचा फुगवटा निर्माण होईल. त्यामुळेच अमेरिकेच्या 'फेडरल रिझर्व्ह' ह्या मध्यवर्ती बँकेने व्याजदर वाढवले आहेत व ताळेबंदाचे आकारमान कमी करण्याचा प्रयत्न करीत आहे. याचबरोबर युरोप मध्यवर्ती बँक संस्थात्मक रितीने वित्तीय सुलभ उपलब्धता कमी करण्याच्या प्रयत्नात आहे. जरी चलनवाढीचे दर तुलनात्मक दृष्ट्या कमी असले तरी अमेरिका व युरोपच्या मध्यवर्ती बँका वित्तीय उपलब्धता सुलभ करण्याचा त्यांचा वेग नियंत्रणात ठेवून आहेत. याच वेळी आर्थिक बाजारात होणाऱ्या लक्षणीय सुधारणा वा बदल याद्वारे विकसनशील अर्थव्यवस्थांकडील पैशाचा ओघ बाहेर जाईल व अशा जोखीमीपासून आपण सावध रहायला हवे.

युरोपियन युनियन मधून बाहेर पडण्याचा ग्रेट ब्रिटनचा निर्णय यामुळे मोठीच अस्थिरता निर्माण होवू शकते तसेच चीन मधील घरबांधणी व्यवसायात आलेली मंदी ह्या अन्य जोखमींच्या बाबी आहेत. या बरोबरच अमेरिकेतील कर आकारणी व्यवस्थेतील सुधारणा प्रत्यक्षात आल्यात तर त्यामुळे अर्थ व्यवस्थेला गती मिळेल.

INDIAN ECONOMIC SCENARIO

During the period under review, the Indian economy has demonstrated resilience notwithstanding headwinds from the global slowdown and the transient impact of demonetization. Thanks to the stable government, progressive policy measures, decent rainfall etc., the fundamentals of our macro economy exhibited enviable strength.

The launch of Goods and Services Tax (GST) is gaining traction across the country, fiscal consolidation, particularly at the sub-national level is getting strengthened. Despite serious challenges in the areas of the reviving bank credit, bringing private investments back on rails, sagging exports etc. India remains the lone bright spot in the global economic landscape due to the various positive initiatives from the government and the dynamics of our market place.

In the last few quarters, the Indian growth environment moderated, partly due to an overcapacity in certain low-tech industries, a slowdown in credit growth due to weakness in the banks' balance sheets, and some government actions, including the removal of the largest banknotes from circulation and a large tax reform. The recent slowdown is most likely temporary, and GDP growth is expected to accelerate in 2018, led by domestic demand and government reforms (labor market, FDI, privatization, CAPEX, taxes, and more). However the global oil prices and its impact on Indian currency are likely to be a crucial factor to determine the space of growth.

According to the IMF, the implementation of the reforms is proceeding at a relatively rapid pace and expected to support a rise in India's potential growth rate to around 8% in the medium-term.

Monetary policy in recent years has been characterized by a slow and gradual reduction in interest rates. The recent rise in inflation and expectations for acceleration in GDP growth limit further cuts. Expectations regarding the interest rate direction are reflected in government bond yields, which have been upward trending in the recent months.

The rise in yields, which has intensified in recent months, has been accompanied by a steepening of the yield curve to a multi-year high, which may also indicate the direction and path of interest rates in the short-to medium-term.

भारतीय अर्थव्यवस्था:-

नोटबंदीचा परिणाम व जागतिक व्यापार मंदीचे उलटे वारे वाहत असून सुध्दा भारतीय अर्थव्यवस्थेने गेल्या आर्थिक वर्षात त्याला समर्थपणे तोंड दिले आहे. स्थिर राजकीय व्यवस्था, प्रगतीशील धोरणे, उत्कृष्ट पाऊस इ. व आपल्या अर्थव्यवस्थेचे विस्तृत पायाभूत तत्वे यामुळे ही समर्थता दिसून येते.

वस्तू व सेवाकर (GST) आता देशभर स्थिरावू लागलेला आहे. आर्थिक एकत्रीकरण (मजबूतीकरण) हे विशेष करून राज्यस्तरावर दृढ होत आहे. बँकांकडून कर्जवाटप वाढवणे, खाजगी गुंतवणुकीचा दर पुनर्स्थापित करणे, विस्कळीत झालेली निर्यात या सारखी गंभीर आव्हाने असून सुध्दा भारत हा जागतिक अर्थविश्वात चमकत आहे. भारत सरकारने उचललेली अनेक सकारात्मक पावले व गतीमान व्यापार ही त्याची मुख्य कारणे आहेत.

गेल्या काही तिमाहीत, काही ठराविक कमी तंत्रज्ञान प्रभावाच्या उत्पादन क्षेत्रात उपलब्ध असलेली जास्तीची उत्पादन क्षमता, भारतातल्या बँकांचे कुमकुवत ताळेबंदांमुळे मंदावलेले कर्जवाटप, काही सरकारी धोरणे जसे की चलनातून मोठ्या रकमांच्या नोटा रद्दबातल करणे, कर आकारणीतील मोठ्या सुधारणा इ. कारणांमुळे विकासाचे वातावरण काहीसे नियंत्रीत झाले आहे. हा मंदावलेला वेग तात्पुरता कमी असेल व देशांतर्गत ढोबळ उत्पादन २०१८ मध्ये वाढेल. याद्वारे देशांतर्गत मागणी वाढेल व सरकारी सुधारणा (कामगारांची उपलब्धता, परदेशी गुंतवणूक, खाजगीकरण, भांडवली गुंतवणूक, करआकारणी व बरेच अन्य)होतील. तथापि, आंतरराष्ट्रीय बाजारातील कच्च्या तेलाच्या किंमती व त्याचा भारतीय चलन व्यवस्थेवर होणारा परिणाम ही बाब प्रगतीचा/ विकासाचा दर ठरवतांना निश्चितच परिणाम करणारी ठरेल.

आंतरराष्ट्रीय नाणे निधीच्या मतानुसार भारतातील आर्थिक सुधारणांच्या अंमलबजावणीचा वाढत्या वेगामुळे पुढील मध्यम कालीन विचार केला असता विकासाचा दर ८% राहील.

रिझर्व्ह बँकेमार्फत जाहीर होणाऱ्या पतधोरणांत (मॉनिटरी पॉलिसीमध्ये) व्याजदर सावधरित्या कमी केलेले दिसून येतात. नुकतीच वाढलेली चलनवाढ व देशांतर्गत ढोबळ उत्पादनात होत असलेली वाढ यामुळे व्याजदर कपातीवर बंधने येतांना दिसतात. व्याजदराबाबतच्या धोरणांमुळे गेल्या काही महिन्यांत सरकारी रोख्यांमधील परताव्यात वाढ दर्शविते आहे.

गेल्या काही महिन्यांमध्ये परताव्यात झालेली वाढ ही गेल्या काही वर्षांच्या तुलनेत खूपच जास्त आहे, यावरून भविष्य काळातील व्याजदराच्या बदलाची दिशा समजते.

DEVELOPMENTS IN THE INDIAN BANKING SECTOR

The Indian banking sector has continued to face strong headwinds during the period under review. The operating environment was challenging due to concerns of growing non-performing assets and high incidence of assets getting restructured, ultimately denting the profitability of most banks. Besides, the banking industry has to cope with competitive pressures, changes in customer's loyalty, stringent regulations and expansion of new players, all of which are pressurizing organization to adopt new business models, streamlining operations and improve processes. Despite these, the Indian banking industry has strength to withstand all challenges and its performance would improve considerably in the coming quarters due to accelerated revival in the country's economic growth.

The Reserve Bank of India has been very proactive in stimulating the recovery and supporting the growth of banking sector through a slew of policy measures. The Banking Regulation Act would empower the Reserve Bank of India to issue directions to banks for the resolution of stressed assets. This is a revolutionary change in the banking space as this allows banks to treat defaults as per bankruptcy laws and act in advance even if an asset has not been classified as non-performing in the books of the bank.

Goods and Services Tax (GST) has been a significant development with a huge potential for promoting domestic trade and growth. The Insolvency and Bankruptcy Code (Amendment) Ordinance, 2017 will also strengthen the banking sector.

Consumer Inflation (CPI) eased to 4.28% in Mar'18 exactly as per our estimates from 4.44% in Feb'18. The decline in retail price was mainly due to fall in prices of vegetables, eggs, meat & fish and milk. Core inflation (Excluding food and fuel) increased to 5.11% in Mar'18 from 4.96% in Feb'18.

In its March policy statement, RBI lowered its Q4 FY18 inflation estimates to 4.5% from 5.1% previously. Based on the current reading, Q4 FY18 inflation stands at 4.59% while full year inflation stands at 3.58%. Based on high frequency indicators, RBI's inflation expectations for H1 FY19 at 4.7-5.1%

भारतीय बैंकिंग क्षेत्रातील घडामोडी:-

विचाराधीन असलेल्या आर्थिक वर्षात भारतीय बँकांना अनेक विरुद्ध प्रवाहांचा सामना करावा लागला आहे. एकंदरीत वातावरण हे आव्हानात्मक होते कारण वाढती अनुत्पादित कर्जे, मोठ्या संख्येने पुनर्रचित करावी लागणारी कर्जे व परिणामतः त्याचा बँकांच्या नफा क्षमतेवर झालेला परिणाम. या व्यतिरिक्त बँकांना स्पर्धात्मक वातावरण, ग्राहकांची बदलती निष्ठा, वाढती बंधने, नव्याने येणाऱ्या स्पर्धक बँका यांचेशी तोंड द्यावे लागते आहे. याची परिणती म्हणजे बँकिंग व्यवसायासाठी नवीन आकृतीबंध स्विकारण्याची गरज तसेच कामाच्या पद्धतीत सुधारणा व सुसुत्रता आणणे, कामाची पद्धत अधिक कार्यक्षम व सुटसुटीत करणे याची गरज वाढली आहे. तथापि, भारतीय बँकिंग व्यवस्थेमध्ये या आव्हानांना समर्थपणे तोंड देण्याची क्षमता आहे व त्यामुळे सुधारणा तर होतीलच पण त्याच बरोबर पुढील काही तिमाहीमध्ये देशातील विकासाभिमुख वातावरणामुळे बँकांच्या व्यवसायात निश्चितच वृद्धी होईल.

भारतीय रिझर्व्ह बँकेने स्वतःहून अनेक धोरणात्मक बदल करून बँकांच्या कर्जवसूली व व्यवसायवृद्धीच्या प्रयत्नांना हातभार लावला आहे. बँकिंग रेग्युलेशन ॲक्ट द्वारे भारतीय रिझर्व्ह बँकेला बँकेच्या अनुत्पादित कर्ज खात्यांविषयीचे प्रश्न सोडवण्यासाठी अधिकार प्रदान करण्यात आलेले आहेत. बँकिंग क्षेत्रात हा क्रांतीकारी बदल असून, त्यामुळे एखादे कर्ज खाते अनुत्पादित झालेले नसेल पण थकीत झाले असेल तरी बँक दिवाळखोरी जाहीर करण्याच्या नियमावलीचा आधार घेऊन कारवाई करू शकते.

देशांतर्गत व्यापार उदीमाच्या व प्रगतीच्या वाढीसाठी प्रचंड अंतर्गत क्षमता असलेला वस्तू व सेवा कर कायदा ही एक लक्षणीय अशी सुधारणा आहे. तसेच दिवाळखोरी जाहीर करण्यासंबंधीच्या नियमावलीच्या अधिसूचनेमुळे बँकिंग क्षेत्राद्वारे घेतल्या जाणाऱ्या कारवायांना बळकटी येणार आहे.

फेब्रुवारी २०१८ मध्ये ४.४४% असलेला ग्राहक किंमत निर्देशांक मार्च २०१८ मध्ये ४.२८% इतका कमी झाला. भाजीपाला, अंडी, मांस व दूध यांच्या किंमती उतरल्यामुळे किरकोळ वस्तूंचा निर्देशांक घसरला. तथापि, फेब्रुवारी २०१८ मध्ये ४.९६% असलेला मध्यवर्ती चलनवाढीचा दर (अन्न व इंधन सोडून अन्य वस्तू सेवांबाबत) मार्च २०१८ मध्ये ५.११% इतका वाढला.

गेल्या मार्च मध्ये भारतीय रिझर्व्ह बँकेने असा अंदाज व्यक्त केला होता की, आर्थिक वर्ष १७-१८ च्या चौथ्या तिमाही मध्ये चलनवाढीचा दर ५.१% वरून ४.५% इतका घसरेल. सध्याच्या परिस्थितीत आर्थिक वर्ष १७-१८ च्या चौथ्या तिमाहीमध्ये चलनवाढीचा दर ४.५९% आहे. तर गेल्या वर्षी तो सरासरी ३.५८% होता. जास्त वारंवारता असणारे दर्शक घटक लक्षात घेता रिझर्व्ह बँकेच्या अपेक्षेप्रमाणे आर्थिक वर्ष २०१९ च्या

and H2 at 4.4% remain attainable. However, various uncertainties such as crude oil prices, impact of HRA implementation by state governments, farm loan waivers and monsoon rains continue to shadow the inflation trajectory.

Industrial production continued to expand, growing by 7.1% in Feb-18 as compared to 7.4% in Jan-18. However, on a sequential basis, broad based deceleration was witnessed across sectors. On a cumulative basis, average IIP growth has expanded to 4.3% for FYTD18.

IMD has predicted a normal South West monsoon in 2018 at 97% of LPA with $\pm 5\%$ margin of error. IMD's forecast in April was off the mark by 1% in 2017 and by 9% in the previous year. While the probability of a normal to above normal monsoon is at 54%, the probability of a sub-normal monsoon is lower at 44%. Importantly, the spatial and temporal distribution will be a more crucial factor for the performance of agriculture and hence will be watched. While the initial forecasts of monsoon are positive, the final outcome can shape the direction of agricultural prices and growth perspectives

The Union Budget had a hint of populism that could be with a view towards elections in 2019. However, there was not much in terms of direct dole-outs to the consumption class but by means of targeted emphasis towards the rural section and the low income group. The aim towards enhancing rural incomes via increases in the MSP would have a positive impact on consumption expenditure while some support is provided to the SME/MSME by reducing tax rates. We think that the budget by itself might not be able to significantly influence near term growth prospects but could be inflationary with its MSP steps and increase in the customs duties. The FM targets a GFD/GDP of 3.3% in FY19BE with a gross borrowing of Rs. 6.06trn.

The government revised the fiscal deficit estimates for 2017-18 at Rs. 5.95 lakh crore which comes to 3.5% of GDP from the targeted Rs. 5.46 lakh crore (3.2% of GDP).

On the sidelines of above we feel that, the fiscal consolidation and achieving estimates of fiscal deficit will be a great challenge for the government while

पहिल्या सहामाहीत चलनवाढीचा दर ४.७ - ५.१% व दुसऱ्या सहामाहीत तो ४.४% साध्य राहिल. तथापि, अनेक अनिश्चित बाबी उदा. खनिज तेलाच्या किंमती, राज्य सरकारी कर्मचाऱ्यांच्या घरभाडे भत्त्यामध्ये केले जाणारे बदल, शेती कर्ज माफी योजना, मान्सून वगैरेंचा परिणाम चलनवाढीच्या आलेखावर राहिल.

औद्योगिक उत्पादनात वाढ होतच असून, ती जानेवारी २०१८ मध्ये ७.४% होती तर फेब्रुवारी २०१८ मध्ये ७.१% होती. तथापि, कालानुक्रमे बघता व विस्तृत पायावर आधारित अशी गती विविध क्षेत्रात मंदावलेली आढळते. एकत्रितपणे विचार करता सर्वसाधारणपणे औद्योगिक वाढीचा दर आर्थिक वर्ष २०१८ मध्ये ४.३% इतका दिसून येतो.

भारतीय हवामान खात्याच्या अंदाजानुसार सन २०१८ मध्ये दक्षिण पश्चिम मान्सून गेल्यावर्षीच्या सरासरीच्या ९७% राहिल (वाढ वा घट ५% पर्यंत). भारतीय हवामान खात्याच्या एप्रिल मध्ये वर्तवलेल्या अंदाजामध्ये सन २०१७ मध्ये १% इतकी व त्यापूर्वीच्या वर्षी ९% इतकी तफावत होती. सरासरी इतका वा त्यापेक्षा जास्त मान्सून होण्याची संभाव्यता ५४% आहे व सरासरीपेक्षा कमी पाऊस होण्याची संभाव्यता ४४% इतकी कमी आहे. मान्सूनचा पाऊस कोणत्या काळात व कोणत्या भागात होतो हा शेती उत्पादनासाठी महत्वाचा घटक आहे आणि म्हणूनच त्यावर लक्ष ठेवून असावे लागेल. मान्सून बाबतचे आता सुरुवातीचे अंदाज हे सकारात्मक असले तरी प्रत्यक्षात जे घडेल त्यावर शेतमालाच्या किंमती व प्रगती विषयक दृष्टीकोन ठरवता येईल.

सन २०१९ च्या निवडणूका लक्षात घेता यावेळचे आर्थिक अंदाजपत्रक हे लोकानुनयी असल्याचे दिसते. तथापि, उपभोक्त्या वर्गासाठी काही विशेष सवलती दिसून येत नाहीत की या ग्रामिण भागासाठी व अल्प उत्पन्नगटासाठी दिसून येतात. शेतमालाच्या आधारभूत किंमतींमध्ये वाढ करून ग्रामीण क्षेत्राच्या उत्पन्नात वाढ करणे असा उद्देश आहे. जेणेकरून उपभोग्य कारणांसाठीचा खर्च वाढेल तसेच सूक्ष्म, लघु व मध्यम उद्योगांचे कर कमी करून त्यांना आधार देण्याचा प्रयत्न केला आहे. आम्हांस असे वाटते की, नजीकच्या काळात प्रगतीच्या वाढीवर या अंदाजपत्रकाचा विशेष परिणाम होणार नाही. तथापि, शेतमालाच्या आधारभूत किंमती विषयक बदल व सीमाशुल्कात केलेल्या वाढीमुळे चलनवाढीला चालना मिळेल. मा. अर्थमंत्री महोदयांनी आर्थिक वर्ष २०१८ साठी ढोबळ अंदाजपत्रकीय तूट ३.३% अपेक्षित केली आहे की यात रु. ६.०६ लाख कोटी एवढी देणी सरकारला असतील.

पूर्वीच्या अंदाजानुसार अंदाजपत्रकीय तूट रु. ५.४६ लाख कोटी (देशांतर्गत ढोबळ उत्पादनाच्या ३.२%) इतकी होती. सुधारीत अंदाज पत्रकामध्ये सन २०१७-१८ साठी अंदाजपत्रकीय तूट रु. ५.९५ लाख कोटी म्हणजे देशांतर्गत ढोबळ उत्पादनाच्या ३.५% राहिल.

maintaining space for growth of Indian Economy.

RESERVE BANK OF INDIA's (RBI) MONETARY POLICY HIGHLIGHTS

In its First Bi-monthly Monetary Policy Statement, RBI kept policy rates unchanged as per market expectations. Consequently, key policy rates remained unchanged – Repo rate at 6.00%, Reverse Repo at 5.75% and Marginal Standing Facility (MSF) at 6.25%.

Inflation projection for Q4 FY19 has been revised downwards to 4.5% from 5.1% in the previous policy. The MPC has explicitly relayed the inflation expectations for FY19 excluding the impact of HRA revisions to be at 4.4-4.7% in H1 and 4.4% in H2. Uncertainties such as monsoon, crude oil prices, MSP hike and state fiscal conditions pose upside risks to inflation.

The GDP projection for FY18 has been maintained at 6.6% and 7.4% in FY19 – staying in the range of 7.3-7.4% for H1 FY19 (7.4-7.5% prev) and 7.3-7.6% for H2 FY19 (7.3-7.4% prev). With perceptible signs of revival in investment activity and booming global demand, this pace of domestic economic activity is set to quicken.

RBI policy minutes appear relatively more hawkish than the policy statement of 5 April 2018 – especially from the commentary given by MPC members. Overall the minutes reveal that there is more confidence on growth except for a few stray risks. However, there is also continued concern over the inflation trajectory. Especially important is the view from a couple of members that core inflation has remained persistently on the higher side and provides some “signals” for the inflation trajectory. Added concern is the uptick in the crude oil prices against expectations that might have remained restrained with a pickup in the shale gas output. The signals from the minutes are for a rather cautious MPC and the mind-set appears to be coming closer to a tighter stance if any of the highlighted risks were to fructify.

INDIAN BANKING SECTOR

The Indian banking system consists of 27 public sector banks, 26 private sector banks, 46 foreign

वरील बाबी लक्षात घेता असे वाटते की, आर्थिक एकत्रीकरण व खर्च अंदाजपत्रकीय तूटींमध्ये राखणे व त्याचबरोबर भारतीय अर्थव्यवस्थेचा विकास साध्य करणे वा त्यासाठी अवकाश प्राप्त करणे हे सरकार समोरचे मोठेच आव्हान आहे.

भारतीय रिझर्व्ह बँकेच्या पतधोरणातील ठळक बाबी:-

अर्थबाजारातील घटकांनी अपेक्षा केल्याप्रमाणेच रिझर्व्ह बँकेने पहिल्या द्विमासिक नाणे धोरणात विविध दर कायम ठेवले. परिणामतः महत्वाचे दर तेच राहिले. उदा. रेपो रेट ६%, रिव्हर्स रेपो दर ५.७५%, मार्जिनल स्टँडिंग फॅसिलिटीचा दर ६.२५%.

गेल्यावेळच्या धोरणात व्यक्त केलेल्या चलनवाढीच्या ५.१% या दरापेक्षा यावेळी आर्थिक वर्ष २०१९ च्या चौथ्या तिमाहीतील आर्थिक वाढीचा दर ४.५% असा कमी अपेक्षित केला आहे. सरकारी कर्मचाऱ्यांच्या घरभाडे भत्त्या मधील सुधारणा पहिल्या अर्धवर्षात ४.४ – ४.७% व दुसऱ्या अर्धवर्षात ४.४% याचा परिणाम वगळून नाणे धोरणामध्ये आर्थिक वर्ष २०१९ करिताचा चलनवाढीचा दर अंदाजीत केला आहे. काही अनिश्चितबाबी उदा. मान्सून, कच्च्या तेलाच्या किंमती, शेतमालाच्या आधारभूत किंमतीमधील वाढ व राज्यस्तरीय आर्थिक स्थिती यामुळे चलनवाढीच्या दरात वाढ संभवते.

देशांतर्गत उत्पादन वाढीचा दर आर्थिक वर्ष २०१८ मध्ये ६.६% कायम राहिला व आर्थिक वर्ष २०१९ मध्ये ७.४% राहिल. आर्थिक वर्ष २०१९ च्या पहिल्या अर्धवर्षामध्ये हा दर ७.३ – ७.४% (जो गेल्या वर्षी ७.४ – ७.५% अंदाजीत होता) व दुसऱ्या अर्धवर्षामध्ये ७.३ – ७.६% च्या दरम्यान राहिल (की जो गेल्या वर्षी ७.३ – ७.४% अंदाजीत होता.) गुंतवणूकीमध्ये व जागतीक मागणी मध्ये होणारी वाढ लक्षात घेता देशांतर्गत उत्पादनामध्ये वरीलप्रकारे वाढ होईल अशी अपेक्षा आहे.

दि. ०५ एप्रिल २०१८ रोजी संसदीय समितीच्या सदस्यांनी केलेल्या टीकात्मक टीपणाच्या तुलनेत भारतीय रिझर्व्ह बँकेने तयार केलेले धोरण हे तुलनात्मक रित्या अवाजवी दिसून येते. सदर भारतीय रिझर्व्ह बँकेच्या धोरणात विकासाबाबत अवाजवी आत्मविश्वास दिसून येतो व खूप कमी जोखमीचा विचार केलेला दिसतो. पण त्याचबरोबर चलनवाढीच्या धोक्याची चिंता दिसते. त्याचप्रमाणे दोन सभासदांनी मत व्यक्त केल्याप्रमाणे मध्यवर्ती चलनवाढ दर वारंवार जास्त दिसत असून चलनवाढीचा भविष्यातील आलेख कसा असेल याचा तो निर्देशक आहे. यात विचार करण्याजोगी अजून एक बाब म्हणजे कच्च्या तेलाच्या किंमती वाढत असतांना भूगर्भातील वायू उत्पादनामुळे त्या नियंत्रीत होवू शकतील. संसदीय समितीच्या टीपणीतील मुद्दे सावधगिरीच्या सूचना देतात व जोखीम वाढू लागल्यास कडक निर्देश सूचीत करतात.

भारतीय बँकिंग क्षेत्र:-

banks, 56 regional rural banks, 1,562 urban cooperative banks and 93,913 rural cooperative credit societies, in addition to cooperative credit institutions. Public-sector banks control more than 70 per cent of the banking system assets, thereby leaving a comparatively smaller share for its private peers.

As per the Reserve Bank of India (RBI), India's banking sector has sufficient capital and is well-regulated. The financial and economic conditions in the country are far superior to any other country in the world. Credit, market and liquidity risk studies suggest that Indian banks are generally resilient and have withstood the global downturn well.

Indian banking industry has recently witnessed the roll out of innovative banking models like payments and small finance banks. RBI's new measures may go a long way in helping the restructuring of the domestic banking industry.

In August 2017, Global rating agency Moody's announced that its outlook towards the Indian banking system was stable. In November 2017, Global rating agency Moody's upgraded four Indian banks from Baa3 to Baa2.

The Urban Co-operative Banks (UCBs) are working for financial inclusion and providing banking services in unreached areas. As per the Report on Trend on Progress of Banking in India published by RBI there are 1562 UCBs in India as at the end of 31st March 2017 having total deposits of Rs.443468 Crs. and having advance of Rs. 261225 Crs. Though the percentage share of business in total banking industry is small the contribution for upliftment of various segments of society cannot be ignored.

PERFORMANCE HIGHLIGHTS OF THE BANK

Financial Year 2017-18 has been a challenging one for the banking industry mainly on account of muted growth in the business, spurt in NPA and decline in income from treasury segment. Despite these your Bank has recorded excellent financial results because of your valuable support and the efforts undertaken by the staff and the Board.

The Board would like to assure you that the Bank has already taken various steps to improve its

भारतीय बैंकिंग व्यवस्थेमध्ये २७ सरकारी बँका, २६ खाजगी क्षेत्रातील बँका, ४६ परदेशी बँका, ५६ ग्रामिण बँका, १५६२ नागरी सहकारी बँका, ९३९१३ ग्रामिण सहकारी पतसंस्था व या शिवाय सहकारी पतसंस्था आहेत. सरकारी बँकांकडे एकूण व्यवसायाच्या ७०% कर्जे आहेत. साहजीकच खाजगी क्षेत्राकडे कर्जाचा तुलनात्मक कमी हिस्सा आहे भारतीय रिझर्व्ह बँकेच्या मतानुसार भारतीय बँकांकडे पुरेसे भागभांडवल आहे व त्या सुनियंत्रित आहेत. भारतातील आर्थिक व वित्त पुरवठा विषयक परिस्थिती इतर देशांच्या तुलनेत खूप चांगली आहे. वित्तपुरवठा, व्यापार व रोखीच्या तरलते विषयीचा अभ्यास असे दर्शवितो की, भारतीय बँका अडचणीच्या कोणत्याही स्थितीस तोंड देण्यास समर्थ आहेत.

नुकत्याच पेमेंट बँका व अल्प रकम कर्ज बँका (स्मॉल फायनान्स बँका) अशा नवीन प्रकारच्या बँका सुरु झाल्या आहेत. रिझर्व्ह बँकेने घेतलेल्या या नाविन्यपूर्ण उपायांचा देशांतर्गत बँकिंग क्षेत्राची पूर्णरचना होण्यास फायदेशीर ठरेल.

ऑगस्ट २०१७ मध्ये 'मुडीज' या जागतिक पत निर्धारण संस्थेने जाहीर केले की, भारतीय बँकिंगक्षेत्र सुस्थिर आहे व 'मुडीज' ने चार भारतीय बँकांचे मूल्यांकन Baa3 वरून Baa2 असे सुधारले आहे.

नागरी सहकारी बँका आर्थिक सामिलीकरणाचे कार्य करीत असून, त्या बँकिंग सेवांपासून वंचित असलेल्या भागांमध्ये बँकिंग सेवा-सुविधा पुरवित आहेत. भारतीय रिझर्व्ह बँकेने प्रसिध्द केलेल्या कल आणि प्रगती अहवालामध्ये ३१ मार्च २०१७ अखेर असणाऱ्या १५६२ नागरी सहकारी बँकांमध्ये एकूण ठेवी रु. ४४३४६८ कोटी व कर्जे रु. २६१२२५ कोटी आहेत. एकूण भारतीय बँकिंग व्यवस्थेच्या तुलनेत यांचे प्रमाण कमी असले तरी समाजाच्या विविध वर्गांच्या प्रगती व आर्थिक विकासासाठी नागरी सहकारी बँकांचे योगदान दुर्लक्षीत येणार नाही.

बँकेच्या कामगिरीची ठळक वैशिष्ट्ये:-

आर्थिक वर्ष २०१७-१८ हे बँकिंग उद्योगासाठी आव्हानात्मक राहिले असून यात मुख्यत्वे: करून एकूण व्यवसायात झालेली अत्यल्प वाढ, अनुत्पादक कर्जामध्ये झालेली वाढ व सरकारी गुंतवणूकीमधील उत्पन्नात झालेली घट यांचा समावेश आहे. असे असून देखील तुमच्या बँकेने कर्मचारी, अधिकारी, संचालक मंडळ यांच्या अथक प्रयत्नांनी व आपल्या सर्वांच्या सहकार्याने उत्कृष्ट परीणाम साध्य केले आहेत.

संचालक मंडळ आपणांस आश्वस्त करीत आहे की, बँकेने आपली सर्वांगीण कामगिरी उंचाविण्यासाठी काही ठोस

overall performance and particularly to rein in the NPA provisioning requirements by closely monitoring recovery and also by continuously reducing expenditure in as many areas as possible.

The Board is continuously working on reduction in the level of NPAs accordingly the level of Gross NPAs has been brought down to Rs. 38.86 Crs. From 48.19 Crs. (2016) And Net NPAs has been reduced to Rs. 3.40 Crs. from 18.19 Crs. (2016).

The key highlights of the of Bank's performance during the FY 2017-18 are :

पावले यापूर्वीच उचलली आहेत. यात प्रामुख्याने वसुलीचे सुयोग्य नियोजन करून अनुत्पादक कर्जावरील तरतूदीवर नियंत्रण ठेवले आहे व सातत्याने विविध खर्चांमध्ये कपात करण्याचा प्रयत्न केला आहे.

अनुत्पादीत कर्जाचे प्रमाण कमी करण्यासाठी संचालक मंडळ निरंतर प्रयत्न करीत आहे. त्यामुळे बँकेचे एकूण ढोबळ अनुत्पादीत कर्जाचे प्रमाण मागील सन - २०१६ च्या रु. ४८.१९ कोटींच्या तुलनेत रु. ३८.८६ कोटी तर निव्वळ अनुत्पादीत कर्जाचे प्रमाण रु. १८.१९ कोटींच्या तुलनेत रु. ३.४० कोटीपर्यंत कमी झाले आहे.

आर्थिक वर्ष २०१७-१८ दरम्यानच्या बँकेच्या कामगिरीची ठळक वैशिष्ट्ये खालीलप्रमाणे...

(Rs. in Cr.)

Particulars	तपशील	31.03.2018	31.03.2017	Increase/ Decrease वाढ / घट	% Growth वाढ %
1. Deposits	एकूण ठेवी	1390.62	1316.20	74.42	5.65%
2. Advances	एकूण कर्जे	898.54	810.82	87.72	10.82%
3. Business Mix	एकूण व्यवसाय	2289.16	2127.02	162.14	7.62%
4. Net Profit	निव्वळ नफा	11.04	8.22	2.82	34.31%
5. Capital and Reserves	स्वनिधी	177.48	163.29	14.19	8.69%
6. Net Worth	नक्त मूल्य	80.74	69.25	11.49	16.59%
7. CRAR	भांडवल पर्याप्तता	13.18%	12.43%	0.75	---
8. Gross NPA (%)	ढोबळ अनुत्पादीत कर्जाचे प्रमाण	4.33%	5.29%	-0.96	---
9. Net NPA (%)	निव्वळ अनुत्पादीत कर्जाचे प्रमाण	0.40%	0.98%	-0.58	---

★ The Total Business Mix of your Bank stood at Rs. 2289.16 Crs. as on March 31, 2018 as against Rs.2127.02 Crs. in the previous year reflecting an increase of Rs.162.14 Crs. (growth of 7.62%). As at March 2018, Deposits and Gross Advances stood at Rs.1390.62 Crs. and Rs. 898.54 Crs. thereby registering a growth of 5.65% and 10.82%, respectively.

★ The CD ratio of your Bank stood at 64.61% as on March 2018 as against 61.60% as of March 2017. The Advances portfolio of the Bank is well diversified, balanced and credit needs of the productive sectors of our economy have been met.

★ The Priority Sector (PS) Advances of your Bank constituted 52.22% of Adjusted Net

★ ३१ मार्च २०१८ रोजी बँकेचा एकत्रित व्यवसाय गतवर्षाच्या रु.२१२७.०२ कोटींवरून रु.१६२.१४ कोटींनी वाढून (वाढ ७.६२%) रु.२२८९.१६ कोटी झाला आहे. मार्च-२०१८ अखेर एकूण ठेव व कर्जे अनुक्रमे रु.१३९०.६२ कोटी व रु. ८९८.५४ कोटी आहेत. वाढीचे प्रमाण अनुक्रमे ५.६५% व १०.८२% आहे.

★ आपल्या बँकेचे मार्च २०१८ अखेर ठेव व कर्जाचे गुणोत्तर ६४.६१% आहे. गतवर्षी सदर प्रमाण ६१.६०% होते. बँकेचा सर्व कर्ज व्यवहार समतोल तसेच अर्थ व्यवस्थेच्या विविध क्षेत्रातील कर्जाच्या गरजा पूर्ण करणारा आहे.

★ मार्च २०१८ अखेर बँकेचा प्राधान्य क्षेत्राला असलेला कर्ज पुरवठा, रिझर्व बँकेच्या ४०% निकषाच्या तुलनेत ५२.२२% आहे.

सब समाज को लिए साथ में आगे है बढ़ते जाना ।

- ★ Bank Credit (ANBC) as against the requirement of 40% as on March 2018.
- ★ The Net worth of the Bank stood at Rs.80.74 crore.
- ★ Your Bank effectively succeeded in arresting new NPAs and also recovered a sizable amount from existing NPAs. The Bank has prudently increased the provisioning and accordingly the % of Net NPAs has come down to 0.40%.
- ★ Your Bank's total branches / service outlets were 41 consisting of 40 Branches and 1 Extension Counter at the end March 2018.

PROFITABILITY

Total income of the Bank has increased from Rs. 141.17 Cr. to Rs. 144.12 Cr. in the reporting year recording growth of 2.08%, Interest income showing growth of 1.06%. In a competitive banking environment also the Bank has recorded a Net Profit of Rs. 11.04 Cr. (Growth of 34.31%) after making the provisions and contingencies.

- ★ बँकेचे नक्त स्वनिधी मूल्य रु.८०.७४ कोटी आहे.
- ★ आपल्या बँकेने वसुली प्रक्रिया प्रभावीपणे राबवून नवीन अनार्जित कर्जास आळा घालता आहे. तसेच जुन्या अनार्जित कर्जात मोठ्या प्रमाणात वसुली मिळविली आहे. बँकेने अनार्जित कर्जापोटी अतिरिक्त तरतूद करून आपल्या नक्त अनार्जित कर्जाचे प्रमाण ०.४०% पर्यंत खाली आणले आहे.
- ★ मार्च २०१८ अखेर बँकेची ४१ सेवा वितरण केंद्रे होती, यात ४० शाखा व एका विस्तारीत कक्षाचा समावेश आहे.

लाभप्रदता :-

अहवाल वर्षात आपल्या बँकेचे एकूण उत्पन्न मागील वर्षीच्या रु.१४१.१७ कोटींवरून रु.१४४.१२ कोटींपर्यंत वाढले असून, वाढीचे प्रमाण २.०८% आहे. व्याज उत्पन्नात १.०६% वाढ झाली आहे. स्पर्धात्मक बँकींगच्या वातावरणात बँकेने आवश्यक तरतूदी व आकस्मिक खर्चासाठी केलेल्या तरतूदी वजा जाता बँकेने रु.११.०४ कोटींचा निव्वळ नफा (वाढ ३४.३१%) कमावला आहे.

PROPOSED APPROPRIATIONS OF NET PROFIT

नफा विभागणी

	Particulars	तपशील	Amount रक्कम
1	Net Profit as per P & L A/c	नफा तोटा पत्रकानुसार निव्वळ नफा	110352245.17
2	Proposed Appropriation	प्रस्तावित नफा विभागणी	
	Statutory Reserve Fund	वैधानिक राखीव निधी	28804365.54
	General Reserve Fund	इतर राखीव निधी	10873050.62
	Dividend @ 10%	लाभांश @ १०%	41386000.00
	Investment Fluctuation Reserve	गुंतवणूक चढ/उतार निधी	10000000.00
	Election Fund	निवडणूक निधी	500000.00
	Education Fund	शैक्षणिक निधी	939441.45
	Technology Fund	तंत्रज्ञान निधी	1784938.76
	Charity Fund	धर्मादाय निधी	1103522.45
	Member Welfare Fund	सभासद कल्याण निधी	1496092.64
	Employee Welfare Fund	कर्मचारी कल्याण निधी	1346483.37
	Building Fund	इमारत निधी	12118350.34
	Total	एकूण	110352245.17

DIVIDEND

The Board of Directors has recommended maintaining the dividend of 10% p.a. on pro-rata basis on Share Capital for the year ended on March 31, 2018. The Bank intends to reward the shareholders as well as to plough back sufficient profits for maintaining a healthy capital adequacy and supporting future growth. With this, there will be an overall dividend outflow of about Rs. 4.13 Cr for FY 2017-18 as against Rs. 3.83 Cr. for the last year.

DEPOSITS & OPERATIONS

Deposits increased to Rs. 1390.62 Cr. during the FY 2017-18, depicting a net increase of Rs. 74.42 Cr. (5.65%) from Rs. 1316.20 Cr. Bank is persistently focusing on marketing CASA products along with introduction of new products and services.

The Bank continues its initiatives to target schools, colleges, traders, shopkeepers and corporate entities to establish banking business relations.

The Bank provides comprehensive basket of insurance products in the area of health, life and general insurance. In this respect the Bank entered into agreements with Life Insurance Corporation of India, HDFC Life & SBI Life for life insurance products and is also having arrangement with IFFCO-TOKIO General Insurance Company, Bajaj Allianz General Insurance, Oriental Insurance Company for a wide range of general insurance products.

Numerous contents were rolled out to motivate the branches and the response to these challenges has been overwhelming. During these drives, a particular segment was targeted to channelize the branch resources and maximize the CASA.

Various Events were collaborated by the Planning and Development Support team to promote Special CASA products viz.

Sneha Swarhardhan Abhiyan was carried out by all our Branches during November & December 2017 wherein all branch officials conducted a drive to communicate with existing as well as new potential customers. The drive succeeded and fetched good amount of CASA and other businesses.

Investor Awareness and Guidance Workshop:

लाभांश:-

भागधारकांना योग्य परतावा देत असतांनाच, नफ्याची पुनर्गुंतवणूक करून समाधानकारक भांडवल पर्याप्तता प्रमाण राखण्याचे बँकेचे धोरण आहे. त्यानुसार संचालक मंडळाने ३१ मार्च २०१८ अखेर संपलेल्या वर्षासाठी १०% लाभांशाची शिफारस केली आहे. याद्वारे, बँक गतवर्षी रु. ३.८३ कोटीच्या तुलनेत आर्थिक वर्ष २०१७-१८ साठी रु. ४.१३ कोटींचा लाभांश वाटप प्रस्तावित आहे.

ठेवी:-

आर्थिक वर्ष २०१७-१८ मध्ये बँकेच्या ठेवी रु.१३१६.२० कोटीवरून रु.१३९०.६२ कोटीपर्यंत वाढल्या असून, निव्वळ वाढ रु.७४.४२ कोटी (वाढ ५.६५%) आहे. बँकेचा नवीन योजना व सेवा सुरू करण्याबरोबरच चालू खाती व बचत खाती मिळवण्यावर सातत्याने भर आहे.

बँकेचे शाळा, महाविद्यालये, व्यापारी, दुकानदार व मोठे व्यावसायिक खातेदार मिळवण्यासाठी सतत प्रयत्न चालू आहेत.

आपली बँक आरोग्य, जीवन व साधारण अशा सर्व प्रकारच्या विम्याचे वितरण करीत आहे. या संदर्भात बँकेने एलआयसी, एचडीएफसी लाईफ व एसबीआय लाईफ यांचे बरोबर जीवन विमा वितरणासाठी करार केले आहेत, तसेच साधारण विम्यासाठी इफको-टोकियो जनरल इन्शुरन्स कंपनी, बजाज अलायन्स जनरल इन्शुरन्स कंपनी व ओरीएन्टल इन्शुरन्स कंपनी यांचेबरोबर करार केले आहेत.

बँकेच्या शाखांना प्रोत्साहीत करण्यासाठी वेगवेगळ्या योजना राबविण्यात आल्या व त्यांना मिळणारा प्रतिसाद अभूतपूर्व होता. शाखांकडील विशिष्ट ग्राहक वर्गाला लक्ष्य करून विशेष मोहीमा आखण्यात आल्या व अधिक चालू व बचत खाती वाढवण्यावर भर देण्यात आला.

बँकेच्या नियोजन व विकास विभागामार्फत विविध उपक्रम राबवून चालू व बचत खात्यांसाठी विशेष योजना आखण्यात आल्या.

उदा. नोव्हेंबर २०१७ व डिसेंबर २०१७ या महिन्यांमध्ये सर्व शाखांमधून 'स्नेह संवर्धन' अभियान राबविण्यात आले. या कालावधीत बँकेचे सध्याचे ग्राहक व त्याचबरोबर संभाव्य ग्राहकांशी संपर्क अभियान राबविण्यात आले. ही मोहीम यशस्वी होऊन, या कालावधीत मोठ्या संख्येने चालू व बचत खाती उघडण्यात आली.

बँकेने या आर्थिक वर्षात विविध शाखांमध्ये गुंतवणुकदारांसाठी जनजागृती व प्रशिक्षण वर्गाचे आयोजन केले. यात तज्ज्ञांनी गुंतवणूकीच्या उपलब्ध असलेल्या विविध संधी व

The Bank organized Investor Awareness and Guidance Workshop at various branches wherein the experts shared their views on various investment opportunities and also guided on various tax compliance issues. The officials of the Bank also conducted a special drive to educate depositors about recent sea changes in Income Tax Act with specific reference to compliance in respect of TDS, filing of form 15G and 15H, Form 60 etc. Assistance was also provided to file income tax returns on request of senior citizens.

ADVANCES

Advances portfolio increased to Rs. 898.54 Cr. during the FY 2017-18, depicting a net increase of Rs. 87.72 Cr. (Growth of 10.82%) from Rs. 810.82 Cr.

During the financial year, the Bank continued its policy of predominantly focusing on MSME sector advances with selective sector exposure and retail advances.

Your Bank has continued to follow the Credit Monitoring Cell in the Credit Department. It looked after the post sanction monitoring of advances, compliances and overdue follow-up ensuring better health of the credit portfolio through systematic sequencing of activities such as creation of securities, registration of charges, analyzing and reviewing operational data etc for ensuring a healthy advances portfolio.

Your Bank has focused on the Credit Marketing of credit proposals, after conforming to the Bank's laid down credit policy. The Bank has also arranged various industrial meets, undertook marketing visits to industrial units in MIDC areas/Industrial Estates and actively participated in many events.

More emphasis has been given on micro finance by extending finance to SHGs which has also helped us expand our efforts towards financial inclusion.

TREASURY

During the FY 2017-18, 10 Year Benchmark Yields rose to 7.40% in March 2018 from a level of 6.69% at the end of the previous year. Indian 10 year benchmark G-Sec was volatile in the year with the yield ranging between 6.37% and 7.40%. The yields moved with macro factors like RBI policies, FOMC decisions, bankruptcy code ordinance, state elections, farm loan waivers, domestic economic growth, recapitalization of PSBs, etc.

आयकराविषयीचे मार्गदर्शन ग्राहकांना केले. त्याचप्रमाणे आपल्या बँकेच्या अधिकाऱ्यांनी देखील आयकर कायद्यात झालेल्या बदलानुसार ग्राहकांशी सुसंवाद साधला व टीडीएस, फॉर्म नं. १५जी व १५एच, फॉर्म नं. ६० भरण्यासंदर्भात मार्गदर्शन केले. तसेच ज्येष्ठ नागरीकांना आयकर विवरण पत्र भरतांना मार्गदर्शन करण्यासाठी शाखांमधून मदत करण्यात आली.

कर्ज:-

आर्थिक वर्ष २०१७-१८ मध्ये एकूण कर्जव्यवहार गतवर्षाच्या तुलनेत रु.८७.७२ कोटींनी (वाढ १०.८२%) वाढून रु. ८१०.८२ कोटींवरून रु. ८९८.५४ कोटी झाला आहे.

अहवाल वर्षात बँकेच्या धोरणात प्रामुख्याने किरकोळ कर्जांबरोबरच लघु व मध्यम उद्योग क्षेत्रातील कर्ज व्यवहारांच्या वाढीवर लक्ष केंद्रित करण्यावर सातत्य राखण्यात आले आहे.

कर्ज विभागा अंतर्गत कर्ज देखभाल विभागद्वारे कर्ज मंजूरी, पश्चात देखभाल, पूर्तता तसेच कर्ज खात्यांचे आरोग्य चांगले रहावे म्हणून थकबाकी प्रकरणांचा पाठपुरावा व तारणावर बोजे लावणे, बोजा नोंदणी, माहितीची चिकीत्सा व विश्लेषण इ. कामे शिस्तबद्धपणे पाहिली जातात.

बाजारातून बँकेच्या कर्ज विषयक धोरणाप्रमाणे व चांगली कर्ज प्रकरणे मिळवण्यासाठी विशेष प्रयत्न केले जाते. बँकेतर्फे विविध औद्योगिक मेळावे आयोजित केले जातात. तसेच औद्योगिक वसाहतीतील उद्योगांना भेटी देणे वा तत्सम स्वरूपाचे प्रयत्न केले जातात.

बँकेने सूक्ष्म ऋणाद्वारे स्वयंसहाय्यता बचतगटांना वित्त पुरवठा उपलब्ध करून देण्यावर अधिक भर दिला आहे. यामुळे आर्थिक सामिलीकरणाच्या प्रयत्नांना विस्तारीत करण्यास मदत मिळाली आहे.

गुंतवणूक व्यवस्थापन:-

आर्थिक वर्ष २०१७-१८ मध्ये १० वर्ष मुदतीच्या सरकारी रोख्यांचा परतावा ६.६९% वरून ७.४०% पर्यंत वाढ झाली आहे. या आर्थिक वर्षात भारतीय सरकारी रोखे बाजार अस्थिर स्वरूपाचा राहीला असून त्यावरील परताव्याचे प्रमाणे ६.३७% व ७.४०% च्या दरम्यान राहीले आहे. रिझर्व्ह बँकेचे धोरण, फेडरल ओपन मार्केट कमिटीचा निर्णय, दिवाळखोरी संहिता अध्यादेश, राज्यातील निवडणूका, शेती कर्जावरील माफी, देशांतर्गत आर्थिक

The Banks Treasury operations consist of SLR, Non-SLR category and Liquidity management. SLR investment of the bank forms a major portion of the Bank's total investments.

Portfolio has been appropriately managed with the objective of minimizing the market risk as far as possible. The Treasury of the Bank is managing Statutory Reserve Requirements apart from Management of Liquidity and Interest Rate Risk of Investment portfolio. The bank has in place a Treasury Policy which is reviewed in accordance with guidelines issued by RBI. Investment operations, funds and liquidity management operations are reviewed by the Investment Committee of the Board. Concurrent audit is undertaken by an independent professional firm of Chartered Accountants. The Bank has in place systems and procedures in compliance with the regulatory guidelines.

Despite the market volatility, the Treasury earned an impressive trading profit amounting Rs. 2.19 Cr during the year. The bank aspires to improve the yield on investment to increase the overall profitability.

NPA & RECOVERY

Deterioration in asset quality continued but pace of stressed assets addition declined. The asset quality of the Indian banks saw a sharp deterioration in the last three years with sharp increase in NPAs in the last two years.

Public Sector Banks (PSBs) have witnessed a higher deterioration in asset quality as compared to the private sector players. ICRA said while the gross NPAs are likely to peak by the end of FY2018, the negative impact arising from elevated provision levels for weak assets is likely to continue until fiscal 2019.

Your Bank has put many efforts to reduce the NPA. The said efforts are evident from the percentage and figures of NPA accounts. The Bank's Gross NPA stood at 4.33% as on March 31, 2018 compared to 5.29%, as on March 31, 2017. Similarly Net NPA recorded to 0.40% as on March 31, 2018 from 0.98% as on March 31, 2017. Requisite provisions have

सुधारणा, सार्वजनिक क्षेत्रांतील बँकांचे पुनर्पूजीकरण इ. सरकारी रोख्यांतील परतावा वाढण्याची मुख्य कारणे आहेत.

बँकेच्या ट्रेझरी व्यवहारात वैधानिक व अवैधानिक तरलता गुणोत्तरा संबंधी गुंतवणुकी तरलता व्यवस्थापन इ. गोष्टींचा समावेश आहे. बँकेच्या एकूण गुंतवणूकीत वैधानिक तरलता गुणोत्तरासाठी असलेल्या गुंतवणुकांचे प्रमाण मोठे आहे.

बाजार जोखीम शक्य तेवढी कमी करण्यासाठी सर्व गुंतवणूकींचे अतिशय काळजीपूर्वक व्यवस्थापन केले जाते. बँकेचा गुंतवणूक विभाग वैधानिक राखीव पूर्तते व्यतिरीक्त तरलता व्यवस्थापन व गुंतवणुकीवरील व्याजदर जोखीमीची काळजी घेतो. बँकेचे स्वतंत्र गुंतवणूक धोरण असून त्यात रिझर्व बँकेच्या मार्गदर्शक सूत्रांनुसार वेळोवेळी बदल केले जातात. गुंतवणुकीचे व्यवहार, निधी व तरलता व्यवस्थापन यांचा गुंतवणूक समिती मार्फत वेळोवेळी आढावा घेतला जातो. तसेच, स्वतंत्र सनदी लेखापालांकडून सदर व्यवहारांचे कन्करंट ऑडीटही केले जाते. नियंत्रकांच्या मार्गदर्शक सूत्रांनुसार बँकेने कामकाजाची पध्दत व प्रणालीची पूर्तता केलेली आहे.

या आर्थिक वर्षात सरकारी रोखे बाजारात अस्थिरता असूनही बँकेच्या कोषागार विभागाने प्रभावीपणे रोख्यांच्या खरेदी व विक्रीवर रु. २.१९ कोटींचा नफा कमविला आहे. बँकेने आपल्या एकूण नफाक्षमतेत वाढ करण्यासाठी गुंतवणूकीवरील उत्पन्नात सुधारणा करण्याचा मानस आहे.

अनार्जित कर्जे व वसुली:-

भारतीय बँकिंग व्यवस्थेचा एकंदरीत विचार करता असे दिसते की, बँकांच्या मालमत्ता (कर्जे) यांची गुणवत्ता घसरत आहे. तथापि, कर्जे अनुत्पादीत होवू नये म्हणून विशेष लक्ष द्याव्या लागणाऱ्या कर्ज खात्यांच्या संख्येत भर पडलेली नाही. त्याचबरोबर बँकांच्या मालमत्तेच्या (कर्ज खात्यांच्या) गुणवत्तेत गेल्या ३ वर्षात घसरण होवून गेल्या २ वर्षात अनुत्पादीत कर्जांच्या रकमेत भरीव वाढ झालेली आहे.

खाजगी बँकांच्या तुलनेत सरकारी बँकांच्या मालमत्तेची (कर्जांची) गुणवत्ता जास्त प्रमाणात घसरली आहे. इंडियन क्रेडीट रेटिंग एजन्सीच्या मते सन २०१८ मध्ये अनुत्पादीत कर्जे जास्त असतील तसेच या कमी गुणवत्तेच्या कर्जांसाठी करावी लागणारी तरतूद व त्याचा विपरीत परिणाम सन २०१९ च्या आर्थिक वर्षापर्यंत दिसून येईल.

आपल्या बँकेने या आर्थिक वर्षात अनार्जित कर्ज कमी करण्यासाठी निरंतर प्रयत्न केले. त्याचा एकंदरीत परिणाम म्हणजे

been made towards NPAs in accordance with the guidelines issued by RBI. The Bank also opted for additional provisioning to strengthen present position and to cope up with unforeseen requirements.

Credit Monitoring Cell and Legal & Recovery Department, through their concerted, diligent and regular follow up ensured substantial recoveries, and fresh additions to NPAs were kept in check to a large extent.

BRANCH EXPANSION

Your Bank has a network of 40 Branches and 1 Extension Counter, spread all over in parts of North Maharashtra, Mumbai, Pune, Marathwada & Vidarbha regions of Maharashtra State.

The Bank continued to target business in fast growing Tier II cities and core areas in Metros. The Bank has taken major steps towards the expansion of various branches. During the period under review your Bank has opened 4 new branches at Pimprala (Jalgaon), Sindhi Colony (Jalgaon), Sillod & Waluj (Aurangabad District) as per the permission granted by RBI.

In the upcoming period your Bank is focusing to submit ambitious business expansion plans to Reserve Bank of India.

HUMAN RESOURCE MANAGEMENT

The Bank, through its Human Resources (HR) department focuses and works towards the objective of creating a team of empowered employees who are capable of converting the Bank's potential into business. Towards this aim, the Bank is committed to create a congenial working environment where there is mutual trust and respect, duly recognizing the talents, rights and dignity of every employee. It is a continuous effort of the Bank to strengthen its HR practice. The well-structured HR Department of the Bank plays a major role in the performance of the Bank. The Bank also has a well-defined HR Management Policy which covers the aspects on selection, recruitment, training and promotion of staff members. The Bank recognizes that people are its real strength, whether it is an insider (employee) or an outsider (customer and the public at large).

बँकेच्या अनार्जित कर्जाची रक्कम कमी झाली आहे. ३१ मार्च २०१७ च्या ५.२९% तुलनेत ३१ मार्च २०१८ अखेर आपल्या बँकेचे सकल अनार्जित कर्जाचे प्रमाण ४.३३% राहिले. त्याचप्रमाणे ३१ मार्च २०१७ च्या ०.९८% च्या तुलनेत नवत अनार्जित कर्जाचे प्रमाण ३१ मार्च २०१८ अखेर ०.४०% राहिले. रिझर्व बँकेच्या मार्गदर्शक परिपत्रकानुसार बँकेने आवश्यक त्या तरतूदी केल्या आहेत. भविष्यातील परिस्थितीचा विचार करून बँकेने अतिरीक्त तरतूदी करण्याचा निर्णय घेतला आहे.

कर्जे देखभाल कक्ष आणि कायदा व वसुली विभागाच्या परस्पर समन्वयाने दक्ष व नियमित पाठपुरावा यामुळे अनार्जित कर्ज वाढीला आळा बसून, नवीन कर्जे अनार्जित होण्याचे प्रमाण कमी झाले आहे.

शाखा विस्तार :-

आर्थिक वर्ष २०१७-१८ साठी बँकेचे कार्यक्षेत्र संपूर्ण महाराष्ट्र असून, बँकेच्या उत्तर महाराष्ट्र, मुंबई, पुणे, मराठवाडा व विदर्भात ४० शाखा व १ विस्तारीत कक्ष कार्यरत आहे.

वेगाने विस्तारणाऱ्या दुसऱ्या श्रेणीतील शहरे तसेच महानगरातील सोईची ठिकाणे यामधील व्यवसायावर बँक लक्ष केंद्रीत करीत आहे. तुमच्या बँकेने या कालावधीत रिझर्व बँकेच्या परवानगीने पिंप्राळा(जळगाव), सिंधी कॉलनी(जळगाव), सिल्लोड व वाळूज (औरंगाबाद जिल्हा) या चार नवीन शाखा कार्यान्वीत केल्या आहेत.

आगामी कालावधीत वरील धोरणास अनुसरूनच महत्वाकांक्षी वार्षिक व्यवसाय आराखडा तयार करून रिझर्व बँकेला सादर केला जाईल.

मानवी संसाधन व्यवस्थापन :-

कर्मचाऱ्यांचे सबलीकरण करून त्याद्वारे उपलब्ध संधीचे रुपांतर व्यवसायात करण्याचे काम बँकेचा मानव संसाधन विभाग करीत असतो. जेथे परस्परांविषयी आदर व विश्वास आहे, कर्मचाऱ्यांच्या उपजत क्षमतांची व प्रत्येक कर्मचाऱ्याच्या हक्क आणि प्रतिष्ठेविषयी जाण ठेवली जाते अशा आश्वासक व कामगार हितदर्शी वातावरण निर्मितीसाठी बँक बांधील आहे. मानव संसाधन विषयी पद्धतींना बळकटी मिळण्यासाठी बँक प्रयत्नशील असते. बँकेच्या एकूण कामकाजात सुनियोजित मानव संसाधन विभाग महत्वाची भूमिका बजावतो. बँकेचे मानव संसाधन व व्यवस्थापन विषयक निश्चीत असे धोरण आहे. याद्वारे कर्मचाऱ्यांची निवड, नेमणूक, प्रशिक्षण, पदोन्नती हे विषय हाताळले जातात. बँकच्या संबंधीत व्यक्ती हीच

People play a key role in enhancing the growth curve of the Bank. The total staff strength of our Bank at the end of FY 2017-18 is 388. Recruitment was done on a very selective basis, focusing on the contribution to improved productivity that would follow with the hiring. The Bank continues to lay added focus on imparting training to its employees to upgrade the knowledge base and skill in tune with the changing times and business requirements. Employees who qualify in certain certificate examinations conducted by IIBF are rewarded appropriately.

Your Bank organizes various programmes for in-house and external trainings, development of standard operating systems to empower its employees with required knowledge and skills. Bank also nominates its employees for various workshops & seminars conducted by renowned organizations and institutions in banking & financial sector like CAB RBI, NAFCUB, VAMNICOM, ICM (Institute of Co-operative Management, Pune), FIU-India (Financial Intelligence Unit), Sahakar Bharti, etc.

Improvement of quality and maximization of productivity are the main principles while managing the human resources of the Bank.

INFORMATION & TECHNOLOGY

During the last year, our bank has successfully rolled out the Web based CBS software across all the branches of the bank. As a result of which we are providing new products/services like Mobile Banking with IMPS (Immediate Payment System), UPI (Unified Payment Interface) to customers.

These services will enable the customers to transfer the funds round the clock and with great ease. This is in addition to existing Rupay ATM Card based services where in ATM cards are accepted at any of 2,38,000 PoS Outlets.

The bank also installed Passbook printing KIOSK & Queue Management System at the renovated Omkareshwar branch. The IT Department of your Bank is continuously upgrading the IT Systems as per

बँकेची खरी ताकद आहे. यामध्ये बँकेतील व्यक्ती म्हणजे कर्मचारी असोत की बाह्य व्यक्ती म्हणजे खातेदार वा अन्य व्यक्ती असोत.

बँकेच्या प्रगतीचा आलेख उंचावण्याचे काम या व्यक्तींच करीत असतात. सन २०१७-१८ अखेर आपल्या बँकेची एकूण कर्मचारी संख्या ३८८ इतकी आहे. कर्मचाऱ्यांची नेमणूक करतांना अत्यंत चिकित्सकपणे विचार करून बँकेची कार्यक्षमता वाढविण्यासाठी त्याचा उपयोग व्हावा ही दूरदृष्टी ठेवण्यात आली. बदलत्या काळाच्या व व्यवसायाच्या गरजा लक्षात घेऊन कर्मचाऱ्यांच्या ज्ञान व कौशल्यात वाढ होण्यासाठी बँकेद्वारे कर्मचाऱ्यांना प्रशिक्षण दिले जाते. इंडियन इंस्टिट्यूट ऑफ बँकींग व फायनान्स द्वारे घेतल्या जाणाऱ्या परिक्षांमध्ये यश प्राप्त करण्याच्या कर्मचाऱ्यांना यथोचित प्रोत्साहन पर बक्षिसे दिली जातात.

आपली बँक कर्मचाऱ्यांचे ज्ञान व कौशल्य विकसीत करण्यासाठी विविध प्रकारे पुढाकार घेत असते. यात अंतर्गत व बाह्य प्रशिक्षण, स्थायी स्वरूपाची कार्य प्रणाली विकसन इ. चा समावेश आहे. बँक सर्व स्तरावरील कर्मचाऱ्यांसाठी विविध विषयांवर प्रशिक्षण बँकेच्या प्रशिक्षण केंद्रात आयोजित करीत असते. याशिवाय त्यांना रिझर्व बँकेच्या कॉलेज ऑफ अँग्रीकल्चरल बँकींग, नॅफकब, वैकुंठभाई मेहता सहकार प्रशिक्षण व व्यवस्थापन केंद्र, सहकार प्रशिक्षण केंद्र, पुणे, फायनान्स इंटरिलिजन्स युनिट - भारत सरकार, सहकार भारती इ. नामांकीत संस्थांमध्ये प्रशिक्षण, कार्यशाळा व परिसंवादात सहभागी होण्यासाठी पाठविले गेले.

आपली बँक कर्मचारी टिकविण्यासाठी त्यांची गुणवत्ता व कार्यक्षमता वाढवण्यासाठी परिणामकारक रित्या व योजनाबद्धरित्या प्रयत्न करीत आहे.

माहिती व तंत्रज्ञान :-

मागील वर्षात बँकेने आपल्या सर्व शाखांमध्ये वेब बेस्ड कोअर बँकींग सोल्यूशन सॉफ्टवेअर कार्यान्वीत केले. याद्वारे बँकेला आपल्या ग्राहकांना नवीन तंत्रज्ञानावर आधारित सेवा सुविधा जशा मोबाईल बँकींगसह इमीजीएट पेमेंट सर्व्हिस व युनीफाईड पेमेंट इंटरफेस पुरविता आल्यात.

यामुळे ग्राहकाला व्यवहारासाठी वेळेचे बंधन न राहता आपले पैसे विनासायास वर्ग करण्याची सुविधा प्राप्त झाली आहे. याबरोबरच बँकेचे रुपये एटीएम कम डेबीट कार्ड देशातील सुमारे २३८००० पीओएस आऊटलेट्स मध्ये स्वीकारले जात आहेत.

बँकेने आपल्या ऑनकारेश्वर शाखेत पासबुक प्रिंटींगचे KIOSK मशीन व ग्राहकांसाठी क्यु व्यवस्थापन प्रणाली कार्यान्वीत केली

the needs of the bank & customers.

The constant technological development initiatives by the Information Technology department of the Bank has not only improved the operational efficiency but also helped the Bank to introduce new products and improve the user friendliness of existing products for the benefit of our customers, some of which are:

☆ In your Bank, business is routed through robust and Core Banking Solution.

☆ Cheque Truncation System.

☆ E-Tax Payment arrangements.

☆ As a customer protection measure, your bank has started sending SMS alerts to customers for all transactions including RTGS/NEFT, ATM transactions & due dates of term deposits as well as loan installments also.

☆ Rupay ATM Card facility

☆ Addhar based payment system (LPG & other Govt, Subsidies)

☆ ACH Credit & Debit System

☆ POS (Point of Sales) Transaction facility to boost cashless transactions.

☆ IMPS

☆ UPI

The IT Department continuously strives to put in place the technology platform to deliver dynamic products to the customers.

CAPITAL ADEQUACY

Your Bank has offered the Kamdhenu Long Term (Subordinated) Deposits Scheme to make deposits for tenure of 66 months with an interest rate of 8% and has got stupendous response from the customers which in turn increased the Capital to Risk weighted Assets Ratio (CRAR) of the Bank.

As compared to last year Capital to Risk weighted Assets Ratio (CRAR) has improved from 12.43% to 13.18%. It is well above the minimum requirement of Financially Sound and Well Managed (FSWM) Banks, as stipulated by the Reserve Bank of India (RBI).

आहे. बँकेच्या व ग्राहकांच्या गरजेनुसार माहिती व तंत्रज्ञान विभागामार्फत नियमितपणे सुधारीत तंत्रज्ञानाचा विकास केला जात आहे.

बँकेच्या माहिती व तंत्रज्ञान विभागामार्फत सातत्यपूर्ण तांत्रिक विकासाकरिता केलेल्या प्रयत्नांतून कर्मचाऱ्यांची दैनंदिन कार्यक्षमता वाढीस लागत आहे. त्याच बरोबरीने बँकेकरीता नवीन सेवा सुविधांचे निर्माण सुध्दा होत आहे. सदर केलेल्या प्रयत्नांतूनच बँकेच्या सद्य स्थितीत असलेल्या सेवांची हाताळणी ग्राहकांना अधिक सुलभ होत आहे. त्यातील काही खालीलप्रमाणे –

☆ आपल्या बँकेत कोअर बँकींग प्रणालीद्वारे सर्व व्यवहार केले जातात.

☆ चेक ट्रंकेशन सिस्टीम

☆ ई-पेमेंट व्यवस्था

☆ सुरक्षिततेच्या दृष्टीने ग्राहकांना खात्यावरील व्यवहाराबाबत तात्काळ सूचना देणारी एसएमएस अलर्ट सेवा उपलब्ध करून देण्यात आली आहे. या सुविधेद्वारे आरटीजीएस/ एनईएफटी व एटीएम व्यवहारांची देखील सूचना मिळते. त्याचबरोबर मुदत ठेवींचे नूतनीकरण तसेच कर्जावरील हफता भरण्याबाबतची सूचना सुध्दा दिली जाते.

☆ रुपये एटीएम कार्ड सुविधा.

☆ आधारकार्ड लिंकेज सुविधा (एलपीजी व इतर सरकारी अनुदान खात्यात जमा करणे)

☆ ऑटोमेटेड क्लिअरिंग हाऊस जमा व नावे सुविधा

☆ रोख विरहीत बँकींग व्यवहारासाठी पॉईंट ऑफ सेल सुविधा.

☆ इमीजीएट पेमेंट सर्व्हिस

☆ युनीफाईड पेमेंट इंटरफेस

माहिती व तंत्रज्ञान विभाग सातत्याने ग्राहकांना तंत्रज्ञानाधारीत विविध सेवा पुरवण्यासाठी प्रयत्नशील आहे.

भांडवल पर्याप्तता:-

तुमच्या बँकेने भांडवल पर्याप्तता वाढविण्यासाठी ग्राहकांसाठी ६६ महिन्यांची कामधेनू दीर्घ मुदत (निम्नस्तरीय) ठेव योजना सुरु केली असून त्यावर ८% व्याजदराने परतावा मिळणार आहे. या ठेव योजनेस ग्राहकांचा उत्स्फूर्त प्रतिसाद मिळत आहे. गतवर्षाच्या १२.४३% तुलनेत बँकेची भांडवल पर्याप्तता अहवाल वर्षात १३.१८% झाली आहे. ही, रिझर्व बँकेच्या 'आर्थिक दृष्ट्या सक्षम व सुसंचलीत बँकेच्या' निकषांच्या पेक्षा जास्त आहे.

RISK MANAGEMENT & INTERNAL CONTROLS

Pursuant to the various regulatory norms, your Bank has accurate systems for identification and management of risks. Your Bank has an Asset Liability Management Committee and also has framed a policy to identify measure and manage the risk profile of the Bank. This policy and its implementation are reviewed by the Board on a periodical basis.

FINANCIAL INCLUSION

A special focus is being laid on Financial Inclusion by way of forming Self Help Groups (SHGs), Special efforts are being made to promote Education loan and Housing Loans wherein the borrowers are entitled for interest subsidy benefits as per guidelines of Central Government during the year. Banks has also contributed in promoting Pradhan Mantri Jan-Dhan Yojana (PMJDY), Pradhan Mantri Jeevan Jyoti Bima Yojana (PMJJBY) and Pradhan Mantri Suraksha Bima Yojana (PMSBY) and Pradhan Mantri MUDRA Yojana (PMMY).

In order to boost the financial inclusion initiatives and expand the banking network all the utilities are made available to all eligible classes of customers. To scale up the business of SHGs the Bank leads in organizing various events to market the products produced by SHGs. The efforts have been well acknowledged by NABARD.

Life Insurance Corporation of India (LIC) provided Special Micro Insurance Portal to the Bank for Micro Insurance Business. This portal provides opportunity of low cost insurance coverage for BPL and unorganized grass root level women.

AUDIT & INSPECTION

During the Inspection conducted by the RBI for the year 2016-17, the RBI officials expressed their satisfaction towards the working of the Bank. The Board is grateful to them for their valuable guidance and suggestions for improvement of the Bank.

Audit and inspection plays a pivotal role in the internal control system of an organization. It provides the management with accurate information on the efficiency of risk management and internal controls including regulatory compliance by the Bank.

Your Bank has a dedicated Audit & Inspection

जोखीम व्यवस्थापन व अंतर्गत नियंत्रण :-

बँकेचे कामकाज हे वेगवेगळ्या नियंत्रकांच्या दिशानिर्देशानुसार चालत असून, बँकेने जोखीम व्यवस्थापनाबाबत स्वतंत्र यंत्रणा विकसित केली आहे. बँकेच्या अस्ती दायित्व समितीचे कार्य प्रामुख्याने व्यवसायातील जोखीमा ओळखणे, त्यावर लक्ष ठेवणे व जोखीम स्वीकारण्याच्या क्षमतेचे मापन करणे असे आहे. या संदर्भात बँकेने धोरण तयार केले असून संचालक मंडळाकडून त्याचा वेळोवेळी आढावा घेतला जातो.

आर्थिक सामिलीकरण :-

अहवाल वर्षात आर्थिक सामिलीकरणाच्या दृष्टीने विशेष प्रयत्न म्हणून स्वयं सहाय्यता बचत गट, संयुक्त जबाबदारी गट, शेतकरी मंडळे इ. करण्यावर भर देण्यात आला. बँकेने प्रधानमंत्री जन-धन योजना, प्रधानमंत्री जीवन-ज्योती योजना आणि प्रधानमंत्री सुरक्षा विमा योजना या शासकीय योजना स्वीकारून योगदान दिले आहे.

आर्थिक सामिलीकरण पुढे वाढविण्याच्या दृष्टीने सर्व प्रकारच्या पात्र ग्राहकांना सर्व प्रकारच्या सेवा उपलब्ध करून देण्यात आल्या आहेत. स्वयं सहाय्यता बचतगट मोहीमेला चालना देण्यासाठी, बचतगटांच्या उत्पादनांचे प्रदर्शन व विक्री उपक्रम हाती घेतले जातात. या उपक्रमांचे नाबार्डने कौतुक केले आहे. बँकेच्या ग्राहकांसाठी एलआयसी ने सूक्ष्म विमा व्यवसाय उपलब्ध करून दिला आहे. या योजने अंतर्गत दारिद्रेषेखालील व असंघटीत तळागाळातील महिलांसाठी विमा सुरक्षा कवच उपलब्ध करून देण्यात येते.

लेखा परिक्षण व तपासणी :-

बँकेची वर्ष २०१६-१७ ची वार्षिक तपासणी रिझर्व बँकेच्या तपासणी अधिकाऱ्यांनी पूर्ण केली आहे. त्यांनी बँकेच्या कामकाजाबाबत समाधान व्यक्त केले आहे. तपासणी अधिकाऱ्यांनी केलेल्या मौलिक सूचना व मार्गदर्शनासाठी संचालक मंडळ त्यांचे ऋणी आहे.

एक सक्षम अंतर्गत लेखापरीक्षण यंत्रणा हे आंतरिक नियंत्रण प्रणालीत महत्वपूर्ण योगदानाची भूमिका बजावत आहे. हे जोखीम व्यवस्थापन आणि रिझर्व बँकेच्या दिशानिर्देश पालन यासह बँकेची अंतर्गत नियंत्रण कार्यक्षमता याची अचूक माहिती व्यवस्थापनास

department with a team of qualified and experienced individuals to ensure effective internal controls and to implement a mechanism of timely detection of lapses / irregularities and to prevent serious errors, frauds & to avert recurrence of such incidences.

An effective Internal Audit system is in place to focus more on risk based internal audit supplemented by professional Auditors conducting concurrent audits. The main thrust while conducting audit is to ensure adherence to laid down systems, procedures and to safeguard the interests of the Bank, and its constituents.

The Audit Committee of the Board oversees and provides direction to the internal audit & inspection machinery of the Bank. The Committee of the Board reviews the implementation of the guidelines issued by RBI and other regulators from time to time. The Board also reviews the working of the Audit Committee from time to time.

Your Bank ensures to comply with all the regulatory requirements and to evaluate the same through audit and inspection department.

APPOINTMENT OF STATUTORY AUDITORS

The Board of Directors recommends, appointment of M/s Prakash G. Pathak & Associates, Chartered Accountants, Dhule as Statutory Auditors being eligible for the financial year 2018-19. M/s Prakash G. Pathak & Associates, Dhule have signified their willingness to be appointed as Statutory Auditors. The resolution for their appointment will be moved as per agenda of the meeting.

BOARD OF DIRECTORS

Board of Directors plays a fiduciary role towards Bank and its members. On behalf of the members, the major decisions of the Bank are taken by the Board. Therefore, the Board of Directors should possess necessary talent, skills, values, attitudes and energy essential for success.

देत असते.

बँकेने अनुभवी व अर्हताप्राप्त व्यक्तींचा एक समर्पित संघ अंतर्गत आणि प्रभावी नियंत्रणाकरिता लेखापरीक्षण व तपासणी विभागात नेमला आहे. सदर संघामार्फत व्यवस्थापनास जोखिमीची व अनियमिततांची वेळेवर ओळखण्याची यंत्रणा राबवली जाते. त्याचप्रमाणे गंभीर त्रुटींना प्रतिबंध करून फसवेगिरीच्या प्रसंगाची पुनरावृत्ती टाळण्याचे कार्य करतो.

व्यावसायिक जोखीम टाळण्यासाठी विश्लेषणात्मक अंतर्गत तपासणी व त्याचबरोबर व्यावसायिक लेखापरिक्षकांच्या मदतीने कंकरंट ऑडीट याद्वारे अंतर्गत लेखापरिक्षण प्रणाली प्रभावीपणे कार्यरत आहे. लेखापरिक्षणात प्रमुख भर हा बँकेच्या निश्चीत केलेल्या कार्यपद्धतीच्या अंमलबजावणीबाबत खात्री करणे व बँकेच्या हिताचे संरक्षण करणे आहे.

संचालक मंडळाची लेखापरिक्षण समिती बँकेच्या अंतर्गत हिशेब तपासणी यंत्रणेवर देखरेख ठेऊन त्यास दिशा उपलब्ध करून देत आहे. लेखापरिक्षण समिती मार्फत रिझर्व्ह बँक व इतर नियंत्रक यांनी वेळोवेळी जारी केलेल्या मार्गदर्शक तत्वाच्या अंमलबजावणीचे पुनरावलोकन केले जाते. लेखापरिक्षण समितीच्या कामकाजाचा आढावा संचालक मंडळाकडून वेळोवेळी घेतला जातो.

बँक तपासणी व अंकेक्षण विभागामार्फत सर्व प्रकारच्या वैधानिक पूर्तता, तपासणी, लेखापरिक्षण व मूल्यमापन अचूकपणे व वेळेवर सादर करण्यासाठी प्रयत्नशील असते.

वैधानिक लेखापरीक्षक यांची नियुक्ती :-

सन २०१८-१९ या आर्थिक वर्षासाठी वैधानिक लेखापरीक्षक म्हणून मे.प्रकाश गं. पाठक अँड असोसिएटस्., चार्टर्ड अकौंटंटस्, धुळे यांची नियुक्ती करण्याबाबत संचालक मंडळ शिफारस करीत आहे. वैधानिक लेखापरीक्षक म्हणून काम करण्यासाठी मे.प्रकाश गं. पाठक अँड असोसिएटस्., चार्टर्ड अकौंटंटस्, धुळे यांनी संमती दिली आहे. या नेमणूकीबाबतचा ठराव विषय पत्रिकेमध्ये मांडण्यात आला आहे.

संचालक मंडळ :-

संचालक मंडळ हे धोरण व कार्यक्षमता यांच्या नियंत्रणाच्या माध्यमातून बँकेच्या प्रशासनात विश्वस्ताची भूमिका बजावत असते. सभासदांच्या वतीने महत्वाचे निर्णय संचालक मंडळ घेत असते. अंतिम ध्येयाच्या प्राप्तीसाठी लागणारी प्रतिभा, कौशल्य, मूल्य व उर्जा असलेली गुणवत्ता धारण करण्यावर संचालक मंडळाने लक्ष केंद्रीत केले आहे.

The Board interacts with the management, vigorously and thoughtfully discussing all strategic proposals, key risk policies and major operational issues. It puts rigorous and robust processes in place to monitor organizational compliance with strategy, risk appetite and with all applicable laws and regulations.

It becomes important to take the right decisions at the right time by the Board and Committees thereof for the smooth functioning of the Bank. Board of Directors met regularly during the year 2017-18. The various Committees of the Board, namely, The Loan Committee, Human Resource Committee, Construction Committee, Purchases Committee, Information Technology Committee, Audit & Inspection Committee, Recovery Committee, Investment Committee, Public Relation Committee, Self Help Group Committee, Loan Monitoring Committee, Customer Grievance Redressal Committee, Executive Committee, Planning & Development Committee and Shares Committee also met regularly.

CORPORATE GOVERNANCE

Corporate Governance may be defined as a set of systems, processes and principles which ensure that the Bank is governed in the best interest of all stakeholders. It is the system by which the Bank is directed and controlled.

The Board is committed to values and ethical business conduct, promoting corporate fairness, transparency and accountability by ensuring:

- ☆ Adequate disclosures and effective decision making to achieve corporate objectives;
- ☆ Transparency in business transactions;
- ☆ Statutory and legal compliance;
- ☆ Protection of shareholders interests;
- ☆ Commitment to values and ethical conduct of business.

The overall endeavour of the Board has been to take the Bank forward so as to maximize long term value and protect shareholders' interests.

AWARDS

The Bank was conferred with following awards during the financial year 2017-18.

1. BANCO PURASKAR 2017 organized by Avis

महत्वाची धोरणे, जोखीम, कामकाजातील अडचणी इ. संदर्भात संचालक मंडळ प्रशासनाबरोबर विचारपूर्वक व समन्वय ठेवत असते. तसेच धोरण अंमलबजावणी, जोखीम स्वीकारण्याची क्षमता आणि बँकेला लागू असलेल्या सर्व कायदे व कानूंच्या पूर्ततेसाठी सक्षम यंत्रणेची खात्री करते.

बँकेचे कामकाज सुरळीतपणे चालण्यासाठी संचालक मंडळ व समिती सदस्य यांनी महत्वाचे निर्णय वेळेत घेणे क्रमप्राप्त आहे. त्यानुसार आर्थिक वर्ष २०१७-१८ मध्ये संचालक मंडळाच्या नियमित सभा झाल्यात. कर्ज समिती, मानव संसाधन समिती, बांधकाम समिती, खरेदी समिती, माहिती तंत्रज्ञान समिती, लेखापरिक्षण व तपासणी समिती, वसुली समिती, गुंतवणूक समिती, जनसंपर्क समिती, स्वयंसहायता बचतगट समिती, कर्ज निरीक्षण समिती, ग्राहक तक्रार निवारण समिती, कार्यकारी समिती, नियोजन व विकास समिती व शेअर समिती इ. च्या नियमित सभा झाल्या आहेत.

सुशासन (कार्पोरेट गव्हर्नन्स) :-

कार्पोरेट गव्हर्नन्स ही प्रणाली, प्रक्रिया आणि तत्वे यांचा संच आहे, या द्वारा बँकेचे कामकाज सभासदांच्या हिताच्या दृष्टीनेच चालत असल्याची खात्री होते. सदर प्रणालीद्वारेच बँकेचे नियंत्रण केले जाते.

संचालक मंडळ सुनिश्चित करते की बँकेची सर्व मूल्ये, नैतिक व्यवसाय, कार्पोरेट ठेवण, पारदर्शकता आणि जबाबदारी या पातळीवर उचित आहेत.

- ☆ कार्पोरेट उद्दिष्टे साध्य करण्याकरीता योग्य त्या माहितीचे प्रकाशन व प्रभावी निर्णय.
- ☆ व्यवसाय व्यवहारात पारदर्शकता.
- ☆ वैधानिक आणि कायदेशीर पूर्तता.
- ☆ मूल्ये आणि व्यवसायातील नैतिक आचरण विषयक बांधीलकी.

बँक पुढे नेऊन दीर्घकालीन मूल्य जास्तीत जास्त वाढविण्याचे व भागधारकांचे हित जपण्याच्या दृष्टीने संचालक मंडळाचा प्रयास राहणार आहे.

पुरस्कार:-

आर्थिक वर्ष २०१७-१८ मध्ये बँकेला खालील पुरस्कार प्राप्त झाले.

१. सहकारी बँकींग मधील उत्कृष्ट माहिती-तंत्रज्ञानाबद्दल अविज् प्रकाशन, कोल्हापूर व गॅलेक्सी इनमा, पुणे यांच्या संयुक्त

Publication, Kolhapur & Galaxy Inma, Pune for Best Technology.

2. Frontiers in Cooperative Banking 2018 for BEST FINANCIAL LITERACY IN MEDIUM UCB CATEGORY by Banking Frontiers, Mumbai.
3. LATE SHREE BAPURAVJI DESHMUKH BEST EMPLOYEE AWARD, 2017 to Shri Sanjay Nagmoti, General Manager felicitated by the Maharashtra State Co-operative Banks Association Limited, Mumbai.
4. Best Annual Report FY 2016-17 from North Maharashtra Region by Sahakar Sugandha

विद्यमाने बँको पुरस्कार २०१७.

२. बँकींग फ्रंटियर यांचा 'बेस्ट फायनान्शीयल लिटरसी इन मिडीयम अर्बन को-ऑप बँक पुरस्कार.
३. दि महाराष्ट्र स्टेट को-ऑप बँक्स असोसिएशन लि. मुंबई यांचा 'स्व.श्री.बापूरावजी देशमुख सर्वोत्कृष्ट कर्मचारी २०१७' पुरस्कार बँकेचे महाव्यवस्थापक श्री.संजय नागमोती यांना प्राप्त झाला.
४. सहकार सुगंध तर्फे बँकेच्या सन २०१६-१७ च्या वार्षिक अहवालास उत्तर महाराष्ट्र विभागातून प्रथम क्रमांकाचा पुरस्कार.

TRIBUTE TO DEPARTED SOULS

Your Directors express their deepest condolence on the death of well known personalities being the assets of the society, members of the Bank, customers and well wishers of the Bank. We pray to God for eternal peace of their souls.

ACKNOWLEDGMENT

The Board places on record our gratitude for the support and guidance extended by Reserve Bank of India, especially the Urban Banks Department, the Commissioner of Co-operation and Registrar of Co-operative Societies for the State of Maharashtra and other regulatory authorities.

The Board of Directors wishes to place on record its appreciation for the dedicated services rendered by the members of the staff at all levels. Our resilience to meet challenges was made possible by their hard work, solidarity, co-operation and support. The Board looks forward to their continuous dedicated and sincere services to take the Bank to greater heights.

The Board is also extremely thankful to all our customers, members, consortium partners, business associates and financial institutions who are an integral part of our banking business for their invaluable support and confidence.

श्रध्दांजली:-

समाजातील ख्यातनाम व्यक्ती तसेच ज्ञात व अज्ञात सभासद, ग्राहक तथा हितचिंतक व कर्मचारी यांच्या निधनाबद्दल संचालक मंडळ शोक व्यक्त करीत असून त्यांच्या पवित्र आत्म्यास सद्गती लाभण्यासाठी प्रार्थना करीत आहे.

ऋणनिर्देश :-

बँकेचे संचालक मंडळ रिझर्व बँकेतील सर्व स्तरावरील अधिकारी विशेषतः अर्बन बँक विभाग, महाराष्ट्र शासनाच्या सहकार विभागातील अधिकारी यांचे त्यांनी वेळोवेळी केलेल्या सहकार्य व मार्गदर्शनाबाबत आभारी आहे. तसेच सहकार आयुक्त व निबंधक, सहकारी संस्था, महाराष्ट्र राज्य यांनी देखील वेळोवेळी केलेल्या सहकार्य व मार्गदर्शनाबाबत आभारी आहे.

बँकेचे सर्व अधिकारी व कर्मचारी वर्गाचा त्यांची निष्ठा आणि त्यांचे बँकेच्या प्रगतीमध्ये दिलेल्या समर्पित योगदानाबद्दल संचालक मंडळास त्यांचा सार्थ अभिमान आहे. सर्व अधिकारी व कर्मचारी यांनी केलेले अथक परिश्रम, मेहनत व जिद्दिमुळे बँकेला आतापर्यंत चांगली प्रगती दाखविता आलेली आहे याची संचालक मंडळास जाणीव आहे.

बँकींग व्यवसायाचे अविभाज्य अंग असलेले बँकेचे सर्व ग्राहक, सभासद, हितचिंतक, सहभागी बँका व आर्थिक संस्था यांनी बँकेच्या कार्यक्षम वाटचालीत केलेल्या सहकार्याबद्दल व विश्वासाबद्दल संचालक मंडळ त्यांचे मनःपूर्वक आभार मानीत आहे.

संचालक मंडळ आपल्या बँकेचे लोकायुक्त, कायदा सल्लागार, कर सल्लागार, वास्तुविशारद, कंकरंट व वैधानिक लेखापरिक्षक तसेच इतर सल्लागार व बँकेचे पुरवठादार या सर्वांचे

The Board is also thankful to the Members of Ombudsman of our Bank, Legal Advisers, Management and Tax Consultants, Architects, Concurrent & Statutory Auditors, other Consultants and Vendors for their co-operation and guidance.

The Board also put on record our gratitude to the electronic and print media for their support in our activities.

The Board would like to conclude stating that, your Bank is committed to continuously improve its operations and differentiate itself in the market-place through customer focused innovations in products and services, with an aim of building a strong and sustainable Bank for the next generation.

Thanks...!

For and on behalf of the Board of Directors

Place : Jalgaon
Dated: 17th May 2018

Anil Govind Rao
Chairman

त्यांनी केलेल्या सहकार्य व मार्गदर्शनासाठी आभारी आहे.

विविध वृत्तपत्रे, प्रसार माध्यमे आणि त्यांचे प्रतिनिधी यांनी बँकेच्या प्रसिध्दीसाठी व बँकेचे नावलौकिक उंचावण्यासाठी केलेल्या सहकार्याबद्दल संचालक मंडळ त्यांचे आभारी आहे.

समारोप करतांना संचालक मंडळ आपणांस खात्री देते की, बँकेच्या व्यवसायात सतत सुधारणा करण्यासाठी तसेच ग्राहक हा केंद्रबिंदू मानून नवनवीन सेवा सुविधा देऊन बँकेची वेगळी ओळख तयार होईल असे उद्दीष्ट ठेवून भावी पिढ्यांसाठी आपली बँक सक्षम व शाश्वत संस्था असले यासाठी आम्ही कटिबद्ध आहोत.

धन्यवाद...!

संचालक मंडळाच्यावतीने व करिता

स्थळ : जळगाव
दिनांक : १७ मे २०१८

अनिल गोविंद राव
अध्यक्ष

(मा. संचालक मंडळाच्या अहवालाचा स्वैर अनुवाद असून कोणत्याही कारणास्तव संचालक मंडळाचा मूळ इंग्रजी अहवाल ग्राह्य धरला जाईल.)

BALANCE SHEET AS ON 31st MARCH 2018

३१/०३/२०१८ अखेरचा ताळेबंद

31 Mar-17 Rs. Ps.	AR NO.	CAPITAL & LIABILITIES	भांडवल व देणी	SCH. NO.	31 Mar-18 Rs. Ps.
413581850.00	1)	CAPITAL	भाग भांडवल	A	429074125.00
1219265530.25	2)	RESERVE & OTHER FUNDS	गंगाजळी व इतर निधी	B	1345716485.47
0.00	3)	PRINCIPAL / SUBSIDARY STATE PARTNERSHIP FUND	शासनाची प्रमुख अथवा सहाय्यकारी भागिदारी निधी		0.00
13162046488.77	4)	DEPOSITS	ठेवी	C	13906245179.85
179367530.71	5)	BORROWING'S	घेतलेली कर्जे	D	242800000.00
87014373.23	6)	BILLS AS PER CONTRA	वसुलीला स्विकारलेली बिले (दुबेरजीप्रमाणे)	E	131006345.66
0.00	7)	BRANCH ADJUSTMENTS	शाखा जुळवणी		0.00
264977772.26	8)	OVERDUE INTEREST RESERVE OVERDUE INT. RESERVE ON NPA	थकव्याज तरतूद		427838532.19
20127177.62	9)	INTEREST PAYABLE	देणे व्याज	F	5796845.35
205358443.87	10)	OTHER LIABILITIES AND PROVISIONS	इतर देणी व तरतुदी	G	214098731.07
82201805.22	11)	PROFIT & LOSS (As per Profit & Loss A/c of Current Year)	नफा तोटा खाते		110352245.17
15633940971.93		TOTAL	एकूण		16812928489.76
237710147.25		CONTINGENT LIABILITIES	संभाव्य देणी	H	273298708.04

For Prakash G.Pathak & AssociatesChartered Accountants
Firm Regn. No. 108077W**For Jalgaon Janata Sahakari Bank Ltd.****CA P.G.Pathak**Proprietor
Statutory Auditor
Dhule
M. No. 033996
Date :- 26 April 2018**P.U. Patil**

Chief Executive Officer (O)

सब समाज को लिए साथ में आगे है बढ़ते जाना ।

BALANCE SHEET AS ON 31st MARCH 2018

३१/०३/२०१८ अखेरचा ताळेबंद

31 Mar-17 Rs. Ps.	AR NO.	PROPERTY & ASSETS	जिंदगी व येणी	SCH. NO.	31 Mar-18 Rs. Ps.
817104016.62	1)	CASH IN HAND Cash in Hand & With RBI, SBI State Co-op. Bank & Dist. Central Bank	रोख शिल्लक व बँकांतील शिल्लक	I	989036655.78
2060573013.28 16222681.28 2044350332.00	2)	BALANCE WITH OTHER BANK a) Current Deposits b) Fixed Deposits	इतर बँकांतील शिल्लक अ) चालु खाते ब) मुदत ठेव खाते	J	1834466001.34 12707675.34 1821758326.00
0.00	3)	MONEY AT CALL & SHORT NOTICE	मागणी करताच मिळणाऱ्या वा अल्प नोटिशीने मिळणाऱ्या ठेवी		0.00
3146050736.00	4)	INVESTMENTS	गुंतवणुक	K	3279406996.00
0.00	5)	INVESTMENT OUT OF THE PRINCIPAL SUBSIDIARY STATE PARTNERSHIP FUND.			0.00
8108236358.86	6)	LOANS & ADVANCES	दिलेली कर्जे	L	8985366918.04
162081216.04 264977772.26	7)	INTEREST RECEIVABLE (a) on Investments and Staff Loan (b) on Advances (OIR)	येणे व्याज अ) गुंतवणुक व कर्मचारी कर्ज येणे व्याज ब) कर्जावरील थकव्याज	M	148165240.62 427838532.19
87014373.23	8)	BILLS AS PER CONTRA	वसुलीसाठी पाठविलेली बिले (दुबेरजीप्रमाणे)	N	131006345.66
12573347.05	9)	BRANCH ADJUSTMENT	शाखा जुळवणी	O	0.00
637559470.53	10)	FIXED ASSETS	कायम जिंदगी	P	653845811.64
337770668.06	11)	OTHER ASSETS	इतर जिंदगी	Q	363795988.49
15633940971.93		TOTAL	एकूण		16812928489.76

A. G. Rao

Chairman

P. D. Jadhav

Vice Chairman

J. P. Doshi

Director

S. B. Lohar

Director

S. P. Madane

Director

Notes :- Figures relating to the previous period / year have been regrouped / reclassified / recast where necessary to conform to the current period's classification / computation.

PROFIT & LOSS A/c. FOR THE YEAR ENDED 31st March 2018

३१/०३/२०१८ अखेरचे नफा-तोटा पत्रक

31 Mar-17 Rs. Ps.	EXPENDITURE	खर्च	SCH. NO.	31 Mar-18 Rs. Ps.
850187710.47	Interest on Deposits & Borrowings	ठेवी व कर्जावरील दिलेले व्याज	R	774428512.01
197651829.51	Salary & Allowances	पगार व भत्ते	S	243752790.59
0.00	Director's Allowances	संचालक मंडळ फी व भत्ते		0.00
42049657.60	Rent, Taxes , Insurance etc	भाडे, कर व विमा	T	42987580.86
3782299.09	Legal Expenses	कायदेशीर सल्ल्याबाबतची फी व खर्च	U	3578585.98
3406329.65	Postage, Telegram, Telephone	टपाल, तार व टेलिफोन	V	3348346.51
3177807.11	Audit Fee	लेखापरिक्षण फी व खर्च	W	3595185.01
31371291.35	Depreciation and Repairs	घसारा व दुरुस्तीवरील खर्च	X	33166892.65
8913209.96	Printing, Stationery & Advt.	छपाई, लेखन साहित्य खर्च व जाहिरात	Y	9328498.17
70898530.65	Other Expenses	इतर खर्च	Z	75252579.13
122100000.00	Provisions	तरतूदी	AA	158229000.00
(3773732.00)	Deferred Tax	डिफर्ड टॅक्स		(16867578.00)
0.00	Bad Debt Written Off	निलेखित केलेली कर्जे		0.00
82201805.22	Profit	नक्त नफा		110352245.17
1411966738.61	Total	एकूण		1441152638.08

For Prakash G.Pathak & AssociatesChartered Accountants
Firm Regn. No. 108077W**For Jalgaon Janata Sahakari Bank Ltd.****CA P.G.Pathak**Proprietor
Statutory Auditor
Dhule
M. No. 033996
Date :- 26 April 2018**P.U. Patil**

Chief Executive Officer (O)

PROFIT & LOSS A/c. FOR THE YEAR ENDED 31st March 2018

३१/०३/२०१८ अखेरचे नफा-तोटा पत्रक

31 Mar-17 Rs. Ps.	INCOME	SCH. NO.	31 Mar-18 Rs. Ps.
1318019277.86	Interest and Discount व्याज व कसर	AB	1332061101.00
9458944.17	Commission & Exchange वटणावळ व हुंडणावळ	AC	12035363.12
84488516.58	Other Income इतर उत्पन्न	AD	97056173.96
0.00	Bad Debt Written Back निर्लेखित केलेली कर्जे		0.00
1411966738.61	Total एकूण		1441152638.08

A. G. Rao

Chairman

P. D. Jadhav

Vice Chairman

J. P. Doshi

Director

S. B. Lohar

Director

S. P. Madane

Director

Notes :- Figures relating to the previous period / year have been regrouped / reclassified / recast where necessary to conform to the current period's classification / computation.

सब समाज को लिए साथ में आगे है बढ़ते जाना ।

LIABILITIES SCHEDULE AS AT 31ST MARCH 2018

PARTICULARS		31-03-2018 Rs. Ps.	31-03-2017 Rs. Ps.
SCHEDULE - A	तपशील - ए		
CAPITAL	भांडवल		
Authorised Capital 4,00,00,000, Shares of Rs. 25/- each	अधिकृत भागभांडवल (४,००,००,००० X २५ प्रमाणे)	1000000000.00	1000000000.00
Issued, Subscribed and Paid up Capital	वसुल भागभांडवल		
(a) Individual-12826284 Shares of Rs. 25 Each	वैयक्तिक भागभांडवल	320657100.00	310686825.00
(b) Co-op Institution /State Govt. 0 Shares of Rs. 25 Each	सहकारी संस्था भागभांडवल	0.00	0.00
(c) Others -4336681 Shares of Rs. 25 Each	इतर भागभांडवल	108417025.00	102895025.00
Total	एकूण	429074125.00	413581850.00
SCHEDULE - B	तपशील - बी		
RESERVE FUND & OTHER FUNDS	गंगाजळी व इतर निधी		
01. Employee Welfare Fund	कर्मचारी कल्याण निधी	3547671.61	2777317.34
02. Assets Revaluation Reserve	मालमत्ता पुनर्मुल्यांकन निधी	487959866.28	488799136.28
03. Reserve Fund	गंगाजळी	224677490.46	202790138.65
04. Building Fund	इमारत निधी	86491929.91	79385541.44
05. Reserve for Bad Doubtful Debts	संशयीत बुडीत कर्ज निधी	354499711.86	352566404.46
06. Charity Fund	धर्मदाय निधी	2335773.66	1790755.61
07. Share Holder Welfare Fund	सभासद कल्याण निधी	3566361.93	3282192.74
08. Co-op Propaganda Fund	सहकार प्रचार निधी	1321097.50	1321097.50
09. Investment Fluctuation Reserve	गुंतवणूक तरलता निधी	14940904.00	12440904.00
10. Reserve for Other Doubtful Assets	इतर मालमत्ता बुडीत निधी	354205.00	50205.00
11. Development Fund	विकास निधी	7624622.62	0.00
12. General Reserve Fund	जनरल रिझर्व फंड	35038049.05	7654051.95
13. Contingency Fund	आकस्मिक निधी	24500000.00	0.00
14. Spl. Reserve u/s 36 (VIII) of I T Act 1961	आयकर कायदानुसार उभारलेला निधी	3750000.00	3750000.00
15. Contingency Fund for Income Tax	आयकर आकस्मिक निधी	14495000.00	14495000.00
16. Contingent Provision against Std. Assets	स्टॅण्डर्ड कर्जावरील तरतुद	40350000.00	34500000.00
17. Investment Depreciation Fund	गुंतवणूक घसारा निधी	24097600.00	4187600.00
18. Election Fund	निवडणूक निधी	1000000.00	500000.00
19. Technology Development Fund	तंत्रज्ञान विकास निधी	6008349.38	4965959.38
20. Education Fund	शिक्षण निधी	4557852.21	4009225.90
21. Reserve for restructured Assets	रिझर्व फॉर रिस्ट्रक्चर्ड ॲसेट्स	4600000.00	0.00
Total	एकूण	1345716485.47	1219265530.25
SCHEDULE - C	तपशील - सी		
DEPOSITES	ठेवी		
I - Fixed Deposits -	मुदत ठेवी		
Individuals	वैयक्तिक ठेवी	7891702292.39	7522648639.31
Institutions	संस्था ठेवी	1843692435.11	1280260657.00
Total : I	एकूण	9735394727.50	8802909296.31
II - Saving Deposits -	बचत ठेवी		
Individuals	वैयक्तिक ठेवी	3333831140.02	3336898684.12
Institutions	संस्था ठेवी	64616182.22	54039309.74
Total : II	एकूण	3398447322.24	3390937993.86

सब समाज को लिए साथ में आगे है बढ़ते जाना ।

LIABILITIES SCHEDULE AS AT 31ST MARCH 2018

PARTICULARS		31-03-2018 Rs. Ps.	31-03-2017 Rs. Ps.
III Current Deposits -	चालु ठेवी		
Individuals	वैयक्तिक ठेवी	743455631.39	921281710.47
Institutions	संस्था ठेवी	28947498.72	46917488.13
Total III	एकूण	772403130.11	968199198.60
Total (I +II + III)	(I +II + III) एकूण	13906245179.85	13162046488.77
SCHEDULE - D BORROWINGS	तपशील डी		
	घेतलेली कर्जे		
Kamdheni Long Term(Subordinated) Deposit (Tire II)	कामधेनु दीर्घकालीन मुदतठेव	242800000.00	108650000.00
M.S.C.Bank Mumbai,Overdraft	म.स्टे.को-ऑप बँकाकडून घेतलेली आधिकर्ष	0.00	707282.91
Bank's FDOD	बँकाकडून घेतलेली आधिकर्ष	0.00	70010247.80
Total	एकूण	242800000.00	179367530.71
SCHEDULE - F : INTEREST PAYABLE	तपशील एफ		
	व्याज देणे		
Int. Payable on Kamdheni Long Term	कामधेनु दीर्घकालीन	0.00	154465.00
Int. Payable on Deposit	ठेवी वरील देणे व्याज	5796845.35	19972541.62
Int. Payable on OD Loan	कर्जा वरील देणे व्याज	0.00	171.00
Total	एकूण	5796845.35	20127177.62
SCHEDULE - G : OTHER LIABILITIES & PROVISIONS	तपशील जी		
	इतर देणी व तरतुदी		
Unpaid Dividend	देय लाभांश	3853231.00	3579922.00
DD Payable	डीडी पेअेबल	89444417.49	55008545.73
Anamat	अनामत	818835.77	318551.00
Clearing Suspense	क्लिरिंग रक्कम देणे	3078768.34	18342518.19
Other Liabilities & Provisions	इतर तरतुदी	116903478.47	128108906.95
Total	एकूण	214098731.07	205358443.87
SCHEDULE - H : CONTINGENT LIABILITIES	तपशील एच		
	संभाव्य देणी		
Bank Liability For L.C.	एल.सी खाते	129655100.00	86737800.00
Bank Guarantee Contra	बँक गॅरन्टीखाते	118543957.00	131427841.00
Contingent Liability for Currant Deposit	चालु खाते	1099668.75	884688.96
Contingent Liability for Saving Deposit	बचत खाते	12361175.82	9645513.72
Contingent Liability for Fix Deposit	मुदतठेव खाते	41009.00	41009.00
Contingent Liability for Matured Fix Deposit	मुदत संपलेल्या ठेवी	11027834.67	8614116.67
Contingent Liability for Other Deposit	इतर ठेव खाते देणे	569962.80	359177.90
Total	एकूण	273298708.04	237710147.25

सब समाज को लिए साथ में आगे है बढ़ते जाना ।

ASSET SCHEDULE AS AT 31ST MARCH 2018

PARTICULARS		31-03-2018 Rs. Ps.	31-03-2017 Rs. Ps.
SCHEDULE - I :	तपशील - आय		
Cash In Hand & Balance with RBI,	रोख व रिझर्व बँक, स्टेट बँक		
SBI. State Co.op. Bank &	जिल्हा मध्यवर्ती बँक		
Dist. Central Co.op. Banks.	यातील शिल्लक		
Cash in Hand	रोख शिल्लक	219891045.96	193458282.18
Cash with ATM Machine	एटीएम मधील रोख शिल्लक	10009700.00	12020400.00
Total Cash (a)	एकूण (ए)	229900745.96	205478682.18
Reserve Bank of India Current A/c	रिझर्व बँक चालू खाते	741088845.76	597797596.26
State Bank of India C/A	स्टेट बँक चालू खाते	12228338.40	9076159.71
State Bank of Hyderabad C/A	स्टेट बँक हैद्राबाद चालू खाते	0.00	435491.14
MSC Bank, Mumbai C/A	राज्य मध्य.सह.बँक चालू खाते	932479.63	0.00
District co-op Bank C/A	जिल्हा मध्य.सह.बँक चालू खाते	4886246.03	4316087.33
Total Bank Balance (b)	एकूण (बी)	759135909.82	611625334.44
Total (a+b)	एकूण (ए+बी)	989036655.78	817104016.62
SCHEDULE - J :	तपशील - जे (ए) :		
Balances with other Banks	इतर बँकांतील शिल्लक		
Schedule J (a) Current Deposits			
IDBI BANK, Jalgaon C/A	आयडीबीआय बँक चालू खाते	167793.66	133320.56
C/A With Other Nationalize Bank	राष्ट्रीयकृत बँकेतील चालू खाते	713865.73	614884.27
C/A With Private Sector Bank	खाजगी बँकांतील चालू खाते	11808913.90	15474476.45
Banks FDOD	बँकांतील अधिकर्ष सवलत	17102.05	0.00
Total	एकूण	12707675.34	16222681.28
FIXED DEPOSITS - J (b)	मुदत ठेवी जे (बी):		
MSC Bank, Mumbai FD	राज्य मध्यवर्ती बँक मुदत ठेवी	1000000.00	16550000.00
IDBI Bank, Jalgaon FD	आयडीबीआय बँक मुदत ठेवी	279200000.00	498000000.00
Term Deposit in SBI & its Ass.	स्टेट बँक ऑफ इंडिया मुदत ठेवी	25247633.00	74989639.00
Term Deposit in Other Nationalize Bank.	इतर राष्ट्रीयकृत बँकांतील मुदत ठेवी	528400000.00	1152600000.00
Term Deposit in Private Sector Bank.	खाजगी बँकांतील मुदत ठेवी	987910693.00	302210693.00
Total	एकूण	1821758326.00	2044350332.00
Total Schedule J (a) + (b)	एकूण जे (ए) + (बी)	1834466001.34	2060573013.28

सब समाज को लिए साथ में आगे है बढ़ते जाना ।

ASSET SCHEDULE AS AT 31ST MARCH 2018

PARTICULARS		31-03-2018 Rs. Ps.	31-03-2017 Rs. Ps.
SCHEDULE - K :	तपशील - के		
INVESTMENT	गुंतवणूक		
a) Available for Sale	विक्रीसाठी उपलब्ध		
i Central Govt. Securities	i केंद्र शासनाचे कर्जरोखे	308220000.00	175883820.00
ii State Govt. Securities	ii राज्य शासनाचे कर्जरोखे	0.00	100060000.00
iii Other Investment	iii इतर गुंतवणूक	0.00	0.00
Total : a	एकूण :	308220000.00	275943820.00
b) Held to Maturity	मुदती कर्जरोखे		
i Central Govt. Securities	i केंद्र शासनाचे कर्जरोखे	2263515173.00	2661449692.00
ii State Govt. Securities	ii राज्य शासनाचे कर्जरोखे	702464723.00	203450124.00
iii Other Investment	iii इतर गुंतवणूक	0.00	0.00
Total : b	एकूण :	2965979896.00	2864899816.00
c) Shares of other Institution	इतर संस्थेतील भांडवल गुंतवणूक		
i MSC Bank Shares	i राज्य मध्य.सह.बँक भांडवल	5002000.00	5002000.00
ii JDCC Bank Shares	ii जळगांव जिल्हा मध्य.सह. बँक भांडवल	200000.00	200000.00
iii DDCC Bank Shares	iii धुळे जिल्हा मध्य.सह. बँक भांडवल	5100.00	5100.00
Total : c	एकूण : c	5207100.00	5207100.00
Total (a + b + c)	(a + b + c)	3279406996.00	3146050736.00
SCHEDULE - L :	तपशील - एल		
LOANS & ADVANCES	कर्जे		
A- SHORT TERM LOANS	अल्पमुदत कर्जे		
Cash Credit, Overdraft, Bill Discounted	कॅश क्रेडीट ओव्हरड्राफ्ट		
of which secured against	व बिल डिस्काउंटिंग यांपैकी		
i- Tangible Securities	i इतर नजरगहाण तारण कर्जे	3643991196.55	3261276037.95
ii- Personal Securities	ii विना तारण कर्जे	400230475.00	224242458.14
(Of which Overdue Rs. 799470.50 PY Rs. 567774.00)	(Of which NPA Rs. 890828.57 PY Rs 563172.97)		
Total : A	एकूण :	4044221671.55	3485518496.09
B- MEDIUM TERM LOAN	मध्यम मुदतीची कर्जे		
of which secured against	यांपैकी		
i- Tangible Securities	i इतर नजरगहाण तारण कर्जे	3456372246.23	3241023598.28
ii- Personal Sureties	ii विना तारण कर्जे	491493064.93	476696524.54
(Of which Overdue Rs. 13734139.84 P.Y. Rs. 8315710.00)			
(Of NPA Rs. 12420765.50 P.Y. Rs. 11085232.50)			
Total : B	एकूण :	3947865311.16	3717720122.82
C- LONG TERM LOAN	दीर्घ मुदतीची कर्जे		
of which secured against	यांपैकी		
i-Tangible Securities	i इतर नजरगहाण तारण कर्जे	993279935.33	904997739.95
ii- Personal Sureties	ii विना तारण कर्जे	0.00	0.00
(Of which Overdue Rs. 1257226.81 P.Y. Rs. 3052004.00)			
(Of NPA Rs. 2435234.00 P.Y. Rs. 4419625.50)			
Total C	एकूण : C	993279935.33	904997739.95
Total (A + B + C)	एकूण : (A+B+C)	8985366918.04	8108236358.86

सब समाज को लिए साथ में आगे है बढ़ते जाना ।

ASSET SCHEDULE AS AT 31ST MARCH 2018

PARTICULARS		31-03-2018 Rs. Ps.	31-03-2017 Rs. Ps.
SCHEDULE - M :	तपशील - एम		
INTEREST RECEIVABLE	येणे व्याज		
Accrued Int. On Investments	गुंतवणूकीवरील येणे व्याज	44361531.10	71788959.26
Int. Rec. on Invest. & Term Deposit	मुदतठेवीवरील येणे व्याज	50581655.52	38277371.18
Int. Rec. on Staff Loan	कर्मचारी कर्जावरील येणे व्याज	53222054.00	52014885.60
Total - M	एकूण : एम	148165240.62	162081216.04
SCHEDULE - Q : (a)	तपशील - क्यु - (ए)		
OTHER ASSET	इतर जिंदगी		
Differed Revenue Expenditure	डिफर्ड रेव्युएन्पेन्डीचर	3051266.00	6102530.00
Closing Stock	क्लोजिंग स्टॉक	4135138.23	3443274.61
Security Deposit	सिक्युरिटी डिपॉझिट	14831307.53	15642857.98
Prepaid Expenses	प्रिपेड एक्सपेन्सेस	4214656.98	1550437.00
General Advance	जनरल अॅडव्हान्स	1187963.23	1791750.00
Employee Advance	कर्मचारी अॅडव्हान्स	3216500.00	3404500.00
Non-Banking Asset	नॉन बँकींग अॅसेट	93996368.00	74554300.00
Deferred Tax	डिफर्ड टॅक्स	106984692.00	90117114.00
Leave Encashment Define Benefit Plan (Net of Provision)	लिव्ह इनकॅशमेंट बेनीफिट प्लॅन	8536056.00	7265654.00
Gratuity Plan Assets (Net of Provision)	ग्रॅच्युईटी प्लान अॅसेट	12473866.00	18402185.00
Other Receivable	इतर येणे	111110113.02	115301019.50
Total	एकूण	363737926.99	337575622.09
SCHEDULE - Q : (b)	तपशील - क्यु - (बी)		
Saving Amount Rece. from RBI	बचत खात्यासंबंधी रिझर्व्ह बँकेकडून येणे रक्कम	58061.50	163261.97
Fix Deposit Amount Rece. from RBI	मुदत ठेव खात्यासंबंधी रिझर्व्ह बँकेकडून येणे रक्कम	0.00	31784.00
Total	एकूण	58061.50	195045.97
Total - Q (a+b)	एकूण - क्यु - (ए + बी)	363795988.49	337770668.06

सब समाज को लिए साथ में आगे है बढ़ते जाना ।

(AMOUNT IN RS.)

SCHEDULED P - FIXED ASSETS

Asset Description	Gross Block				Depreciation / Amortisation			Net Block	
	Opening Balance	Addition	Sale / Transfer / Write off / Other Adjustments	Closing Balance	Opening Bal as on 01/04/2017	For the year ended 31/03/2018	Sale / Transfer / Write off / Other Adjustments for 31/03/2018	Closing Bal as on 31/03/2018	WDV as on 31/03/2018 after Depreciation
	Cost as on 01/04/2017	On 31/03/2018		Cost as on 31/03/2018					WDV as on 31/03/2017 after Depreciation
LAND	504447750.00	0.00	0.00	504447750.00	0.00	0.00	0.00	0.00	504447750.00
PREMISES	45436173.59	0.00	0.00	45436173.59	2865739.59	2128523.00	0.00	4994262.59	40441911.00
FURNITURE & FIXTURE									
ELECTRICAL									
FITTING, OFFICE									
EQUIPMENT,	117491581.00	20680158.31	0.00	138171739.31	36973750.44	9476208.43	0.00	46449958.87	91721780.44
CAPITAL									
EXPENDITURE									
ON RENTAL									
PREMISES									
COMPUTER & PERIPHERALS	30183946.68	14777257.83	0.00	44961204.51	21061026.77	7488296.82	0.00	28549323.59	16411880.92
VEHICLES	1665579.27	105731.88	12093.66	1759217.49	873976.04	160795.00	0.00	1034771.04	724446.45
BOOKS	160029.38	0.00	0.00	160029.38	51096.55	10890.00	0.00	61986.55	98042.83
TOTAL	699385059.92	35563148.02	12093.66	734936114.28	61825589.39	19264713.25	0.00	81090302.64	637559470.53

सब समाज को लिए साथ में आगे है बढ़ते जाना ।

EXPENSES SCHEDULE AS AT 31ST MARCH 2018

	PARTICULARS	31-03-2018 Rs. Ps.	31-03-2017 Rs. Ps.
Schedule - R	तपशील - आर		
Interest on Deposit & Borrowing	ठेवी व कर्जावरील व्याज		
Interest on deposits	ठेवीवरील व्याज	755651593.77	842721341.42
Interest on Borrowing	कर्जावरील व्याज	18776918.24	7466369.05
Total	एकूण	774428512.01	850187710.47
Schedule - S	तपशील - एस		
Salary & Allowances	पगार व भत्ते		
Mediclaime Insurance for Staff	कर्मचारी इन्शुरन्स खर्च खाते	1500000.00	1500000.00
Salary & Allowances	पगार व भत्ते	209296058.98	162174410.00
Provident Fund Contribution	भविष्य निवार्ह निधी खर्च	16542705.00	12950921.00
L T C	एलटिसी खर्च	528358.00	543911.00
P.F. Administrative Expenses	भविष्य निवार्ह निधी व्यवस्थापन खर्च	896064.00	942066.00
DLI contribution	डिएलआय कॉन्ट्रीब्युशन खर्च	328527.00	318470.00
Group Gratuity	ग्रुप ग्रॅच्युईटी खर्च	5928319.00	6539735.99
Employee Welfare Expenses	कर्मचारी वेल्फेअर खर्च	1419226.76	712285.00
Employee Uniform Expenses	कर्मचारी गणवेश खर्च	1889594.85	1217108.00
Leave Encashment Expenses	लिक्व् इन्कॅशमेंट खर्च	5423937.00	10752922.52
Total	एकूण	243752790.59	197651829.51
Schedule - T	तपशील - टी		
Rent, Taxes & Insurance etc.	भाडे, कर व विमा		
Electric Expenses	इलेक्ट्रीक खर्च	6669789.17	6433926.98
Rent & Taxes	भाडे आणि कर	22720940.69	23087633.85
Insurance Premium Paid	इतर विमा खर्च	13596851.00	12528096.77
Total	एकूण	42987580.86	42049657.60
Schedule - U	तपशील - यु		
Legal Expenses	कायदे विषयक खर्च		
Consultant expenses	सल्लागार खर्च	2564905.48	2739422.59
Legal Expenses	कायदेशीर खर्च	1013680.50	1042876.50
Total	एकूण	3578585.98	3782299.09
Schedule - V	तपशील - व्हि		
Postage, Telegram & Telephone	टपाल, तार व टेलीफोन खर्च		
Telephone Expenses	टेलीफोन खर्च	2027974.86	2068135.89
Postage Paid	टपाल खर्च	1320371.65	1338193.76
Total	एकूण	3348346.51	3406329.65
Schedule - W	तपशील - डब्ल्यू		
Audit Fee	लेखा परीक्षण फी		
Audit Fees/Charges	लेखा परीक्षण फी	3424376.25	2883751.11
Audit Expenses	लेखा परीक्षण खर्च	170808.76	294056.00
Total	एकूण	3595185.01	3177807.11

सब समाज को लिए साथ में आगे है बढ़ते जाना ।

EXPENSES SCHEDULE AS AT 31ST MARCH 2018

PARTICULARS			31-03-2018 Rs. Ps.	31-03-2017 Rs. Ps.
Schedule - X	तपशील - एक्स			
Depreciation & Repairs	घसारा व दुरुस्ती खर्च			
Depreciation	घसारा		19264713.25	16650549.98
Dep-Recoupment from Revaluation Reserve	रिवॅल्युएशन रिझर्व मधुन केलेली घसारा भरपाई		839270.00	342558.00
Net Depreciation	निव्वळ घसारा		18425443.25	16307991.98
Repairs	स्थावर व जंगम मालमत्ता दुरुस्ती		14741449.40	15063299.37
Total	एकूण		33166892.65	31371291.35
Schedule - Y	तपशील - वाय			
Printing & Stationary & Advt.	छपाई, स्टेशनरी व जाहिरात खर्च			
Printing & Stationary	छपाई व स्टेशनरी खर्च		5223413.91	4837885.52
Advertisement	जाहिरात खर्च		4105084.26	4075324.44
Total	एकूण		9328498.17	8913209.96
Schedule - Z	तपशील - झेड			
Other Expenses	इतर खर्च			
Amortization of Premium on Invt.	गुंतवणुकीवरील प्रिमीअम निर्लेखित खर्च		5195564.00	11213481.00
Office Expenses	ऑफिस खर्च		6999511.12	6725581.64
Security Charges	सुरक्षा खर्च		9750255.20	9783749.57
Subscriptions Magazines	वर्गणी खर्च		381128.87	552597.00
Honorarium (Mandhan)	मानधन		1527394.00	1373676.00
Service Tax	सेवा कर		2897141.02	7342990.00
Lease Line / ISDN Line Expenses	लिज लाईन खर्च		5697732.22	7389337.61
Profession Tax Paid	व्यवसाय कर		2500.00	2500.00
Commission Paid to Pigmy Agent	पिग्मी एजन्ट कमिशन		8108958.50	8681133.00
Expenses For Directors	संचालक खर्च		178361.00	90489.00
Traveling and Conveyance Exps.	प्रवास खर्च		1606896.53	1903914.17
Goos & Service Tax	जिएसटी खर्च		16390809.21	0.00
Other Expenses	इतर खर्च		16516327.46	15839081.66
Total	एकूण		75252579.13	70898530.65
Schedule - AA	तपशील - एए			
PROVISIONS	तरतुदी			
Provision for Bad & Doubtful Asset	बुडीत व संशयीत कर्ज तरतुद		58000000.00	52500000.00
Difference in Valuation of Investment	गुंतवणुक किमतीवरील तरतुद		19910000.00	3500000.00
Provision against Standard Asset.	स्टॅंडर्ड कर्जावरील तरतुद		5850000.00	3500000.00
Provision for Income Tax	आयकर तरतुद		74165000.00	62600000.00
Provision for Locker Rent Receivables	लॉकर वरील येणे भाडे तरतुद		304000.00	0.00
Total	एकूण		158229000.00	122100000.00

सब समाज को लिए साथ में आगे है बढ़ते जाना ।

Income SCHEDULE AS AT 31ST MARCH 2018

PARTICULARS		31-03-2018 Rs. Ps.	31-03-2017 Rs. Ps.
Schedule - AB	तपशील - एबी		
Interest and Discount	व्याज व कसर		
Interest on loan	कर्जावरील व्याज	967719872.37	959103664.59
Interest on Investment	गुंतवणूकी वरील व्याज	364341228.63	358915613.27
Total	एकूण	1332061101.00	1318019277.86
Schedule - AC	तपशील एसी		
Commission & Exchange	कमीशन		
Commission Received	कमीशन	1323384.47	1554212.82
Comm. Received on Mutual Fund	मॅच्युअल फंड कमीशन	112237.06	107835.94
Comm. Received on LIC	एल.आय.सी कमीशन	691325.43	1359151.06
B/G & L/C Commi. Received	बँक गॅरन्टी व एल.सी कमीशन	6337951.40	4360485.00
Comm. Received on General Ins.	जनरल इन्शुरन्स कमीशन	752027.40	615641.39
Comm. Received on Lic Micro Ins	एल.आय.सी मायक्रो कमीशन	27978.90	26275.53
Comm. Received on from SBI Life Ins.	एस.बी.आय लाइफ इन्शुरन्स कमीशन	973065.81	580885.20
Comm. Received on HDFC Life Ins.	एच.डि.एफ.सी लाइफ इन्शुरन्स	1366842.95	547027.86
Comm. Received on Oriental Gen Ins.	ओरीएंटल जनरल इन्शुरन्स कमीशन	76276.07	18166.00
Comm. Received on Bajaj Allianz Gen Ins.	बजाज अॅलाईन्झ जनरल इन्शुरन्स कमीशन	374273.63	289263.37
Total	एकूण	12035363.12	9458944.17
Schedule - AD	तपशील - एडी		
Other Income	इतर उत्पन्न		
Profit on Sale of Investment	गुंतवणूक विक्री वरील उत्पन्न	21881254.00	22825302.00
Processing fee on loan	कर्ज प्रोसेसींग फी	21058493.18	16213584.00
Dividend on Shares	लाभांश	500200.00	500200.00
Written off Bad Debt Recovered	निलेखित कर्ज वसूली	929545.15	7335415.54
Other Income	इतर उत्पन्न	52686681.63	37614015.04
Total	एकूण	97056173.96	84488516.58

सब समाज को लिए साथ में आगे है बढ़ते जाना ।

NOTES FORMING PART OF PROFIT & LOSS A/C FOR THE YEAR ENDED 31st MARCH, 2018 AND BALANCE SHEET AS ON EVEN DATE

I. OVERVIEW :

Jalgaon Janata Sahakari Bank Ltd. was incorporated in 1977 and commenced the banking business in the year 1978. The Bank provides a wide range of Banking & Financial Services.

- 1) **BASIS OF ACCOUNTING :** The financial statements of the Bank have been prepared in accordance with the generally accepted accounting principles in India. The Bank has prepared these financial statements to comply with generally accepted accounting principles in India, applicable statutory provisions under the Banking Regulation Act, 1949, circulars and guidelines prescribed by Reserve Bank of India (RBI) from time to time, the Accounting Standards (AS) issued by Institute of Chartered Accountants of India (ICAI) to the extent applicable and current practices prevalent in the Co-operative Banking Sector in India.
- 2) **USE OF ESTIMATES :** The preparation of financial statements in conformity with generally accepted accounting principles requires Bank to make estimates and assumptions that affects the reported amounts of assets and liabilities, revenues and expenses and disclosures of contingent liabilities at the date of the financial statements and the results of operations during the reporting period. Although these estimates are based upon management's best knowledge of current events and actions, actual results could differ from these estimates. Any revisions to the accounting estimates are recognized prospectively.

II. SIGNIFICANT ACCOUNTING POLICIES:

- 1) **ACCOUNTING CONVENTION :** The Financial Statements have been prepared following the going concern concept on a historical cost basis under accrual system of accounting and in conformity with the generally accepted accounting practices and applicable statutory provisions to co-operative Banks in India except otherwise stated.
- 2) **REVENUE RECOGNITION :**

Items of incomes and expenditure are accounted on accrual basis except for the following:

2.1 Interest on Advances, classified as 'Non-performing assets' is recognized to the extent realized, as per the directives issued by the RBI. Unrealized interest on non-performing advances is shown under "Overdue Interest Reserve" and as 'Interest Receivable' on liability side and asset side respectively.

2.2 Commission and Exchange, Dividend received from shares of cooperative and other institutions are fully recognized as income on realization.

2.3 Income is accounted on accrual basis as and when it is earned except for Income on Non-Performing Assets which is recognized as and when realized, as per Reserve Bank of India directives.

3) ADVANCES :

3.1 The classification of advances into Standard, Sub-standard, Doubtful and Loss assets as well as provisioning on Standard Advances and Non-Performing Advances has been arrived at in accordance with the Income Recognition, Assets Classification and Provisioning Norms prescribed by the Reserve Bank of India from time to time till date.

3.2 The unrealized Interest in respect of advances classified as Non-Performing Assets is disclosed as "Overdue Interest Reserve" as per Reserve Bank of India directives.

3.3 In addition, a general provision is made on following categories of standard assets as per RBI guidelines under:

Category	Provision (%)
Direct advances to agricultural and SME Sectors	0.25%
Commercial and real estate loans	1.00%
Other advances	0.40%

4) INVESTMENTS :

4.1 Investments other than in those held against Term Deposits with Banks/ Institutions / Mutual Fund / Certificate of Deposits and Shares of Co-op Institutions are classified into "Held for Trading" (HFT), "Available For Sale" (AFS), and "Held To Maturity" (HTM) categories in accordance with the Reserve Bank of India (RBI) guidelines on Classification and Valuation of Investments for Primary (Urban) Co-operative Banks.

4.2 Investments under Held to Maturity category are carried at Book Value. The premium paid, if any on the investments under this category is amortized over the residual life of security.

4.3 Investments under Available for Sale category are valued scrip-wise at lower of Cost or Market Value. Net Depreciation, if any under each classification has been provided for, net appreciation, if any, has been ignored.

4.4 Treasury Bills are valued at carrying cost as per RBI guidelines.

4.5 Bank is not holding any investments under Held for Trading (HFT) category.

4.6 Transfer from / to HTM category are done as per the RBI guidelines from time to time.

4.7 Non performing investments are recognized as per RBI norms and provision made accordingly.

5) FIXED ASSETS AND DEPRECIATION :

5.1 Fixed Assets, other than those that have been revalued are carried at historical cost less amortization / depreciation accumulated thereon. Land & Buildings were revalued in the financial year 2015-16 and now are shown after charging depreciation on the revalued amount thereof. Increase in valuation is shown as Assets Revaluation Reserve. Fixed Assets include incidental expenses incurred on acquisition and installation of the assets.

5.2 Depreciation is calculated as per Written Down Value method on fixed assets other than Computers and Office Equipments (Batteries etc.)

5.3 Fixed Assets are depreciated at the rates considered appropriate by the Management as under:

Particulars	Rate of Depreciation
Metallic Dead Stock	2.50%
Steel & Wooden Furniture, Interior Work	10.00%
Office Equipments (Items with life more than 3 years)	20.00%
Office Equipments (Items with life less than 3 years)	33.33%
Building*	5.00%
Library Stock	10.00%
Computers Hardware & Software	33.33%
ATM	15.00%
Vehicles	20.00%

*The rate of depreciation on building has been changed to 5.00% from 2.00% w.e.f. 01/04/2017.

5.4 Depreciation on revalued amount is debited to Revaluation Reserve and depreciation on cost is debited to Profit and Loss A/c.

5.5 All types of batteries and items having a shelf life less than 3 years are depreciated on SLM Basis.

5.6 Computers & ATMs are depreciated on SLM basis as directed by RBI.

5.7 Depreciation on fixed assets purchased during the year is charged on the basis of number of days

from the date of purchase.

5.8 All fixed assets individually costing less than Rs. 1000/- are fully depreciated in the year of installation.

6) EMPLOYEE BENEFITS :

6.1 The retirement benefit in the form of provident fund is a defined contribution scheme. The contributions to the provident fund are charged to Profit and Loss account for the year when the contributions are due.

6.2 Accumulated leave is treated as an employee benefit. The bank measures the expected cost of such leaves as an additional amount that it expects to pay as a result of the unused entitlement that has accumulated at the Balance sheet date. Such compensated leaves are provided for based on the actuarial valuation at the year-end. The bank maintains fund with Life Insurance Corporation of India (LIC) for encashment of leaves to employees. The shortfall, if any, between the present value of the benefit obligation and the fair value of plan assets as on 31st March is paid / provided for and recognized as expense in the profit and loss account.

6.3 The bank operates defined benefit plan for its employees, viz. gratuity liability. The cost of providing benefit under these plans is determined on the basis of actuarial valuation at each year-end. The bank is maintaining a fund under Trust Deed with Life Insurance Corporation of India (LIC) for gratuity payments to employees. The shortfall, if any, between the present value of the benefit obligation and the fair value of plan assets as on 31st March is paid / provided for and recognized as expense in the profit and loss account

7) SEGMENT REPORTING :

7.1 The Bank's operating businesses are organized and managed as a whole. Only treasury segment represents a different business unit considering the nature of the services provided by that segment.

7.2 Income and expenses in relation to the segment are categorized based on the items that are individually identifiable to the segment.

7.3 Deposits, Interest paid/payable on deposits, Borrowings and interest paid/payable on borrowings are allocated in the ratio of average investments in the Treasury Segment.

7.4 Unallocated provisions & contingencies include provisions which are not allocated to any business segment.

8) OPERATING LEASE (AS-19)

Lease payments for assets taken on operating lease are recognized in the Profit and Loss Account over the tenure of lease in accordance with AS-19 – Leases, Issued by ICAI.

9) EARNINGS PER SHARE (AS-20) :

9.1 Earnings per share are calculated by dividing the net profit for the period after tax attributable to shareholders (before appropriation) by the weighted average number of shares outstanding during the period.

9.2 The weighted average number of shares outstanding during the period are calculated by aggregating the shares outstanding at the beginning of the period adjusted by the number of shares surrendered / forfeited or issued during the period multiplied by the time-weighting factor, which is the number of days for which the shares are outstanding as a proportion of total number of days during the year.

10) ACCOUNTING FOR TAXES ON INCOME (AS-22) :

10.1 Provision for current tax is made as per the applicable provisions of The Income Tax Act, 1961, on the basis of estimated taxable income for the year.

10.2 Tax expenses comprise of Current and Deferred taxes. Current Income Tax is measured at the amount expected to be paid to tax authorities as per Income Tax Act, 1961. Deferred Tax reflects the impact of timing differences between taxable income and accounting income measured at tax rates applicable on the Balance Sheet date.

10.3 Deferred Tax Asset is recognized only to the extent that there is reasonable certainty that sufficient future taxable income will be available against which such Deferred Tax Asset can be realized.

10.4 The impact of change in Deferred Tax Asset and Deferred Tax Liability is recognized in the Profit and Loss account. DTAs are reassessed at each reporting date, based upon management's judgment as to whether the realization is reasonably certain.

11) IMPAIRMENT OF ASSETS (AS-28) :

As required by Accounting Standard on "Impairment of Assets" issued by the Institute of Chartered Accountants of India, the carrying amounts of assets are reviewed at each balance sheet date for any indication of impairment based on internal/external factors. An impairment loss is recognized wherever the carrying amount of an asset exceeds its recoverable amount. The recoverable amount

is the greater of the asset's net selling price and value in use.

12) PROVISIONS (AS-29) :

A provision is recognized when the Bank has a present obligation as result of past events and it is probable that an outflow of resources will be required to settle the obligation, in respect of which a reliable estimate can be made. Provisions are not discounted to their present value and are determined based on best estimate required to settle the obligation at the balance sheet date. These are reviewed at each balance sheet date and adjusted to reflect the current best estimates.

13) RESERVES FUND AND OTHER RESERVES (AS-29) :

13.1 Entrance fees and Nominal Membership fees is credited initially to Profit and Loss Account and thereafter transferred to Statutory Reserve Fund through appropriation of profits for the year.

13.2 Dividends remained unclaimed for 3 years are credited initially to Profit and Loss Account and thereafter transferred to Statutory Reserve Fund through appropriation of profits for the year.

III. NOTES FORMING PART OF THE ACCOUNTS FOR THE YEAR ENDED MARCH 31, 2018 :

1 INTERNAL CONTROLS :

During the last few years the Bank recorded remarkable growth, both in size, and in the business mix resultantly to ensure enhanced systematic controls Information Security audit was carried out last year as per RBI guidelines.

The Bank is continuously working on to ensure effectiveness and efficiency of operations along with ensuring compliance with applicable laws and regulatory guidelines as per the recommendations made by the auditors and regulatory bodies.

Control activity and other mechanism are proactively designed to address and mitigate the significant risk. Information critical to meet the Bank's objectives are communicated through established channels. The entire system of internal control is monitored continuously and problems are addressed timely.

2 EVENT OCCURRING AFTER THE BALANCE SHEET DATE (AS-4) :

No significant event which would affect the financial position as on 31.03.2018 to a material extent has taken place after the Balance Sheet date till the date of signing report.

3 PRIOR PERIOD ITEMS (AS-5) :

There are no items of material significance in the prior period account requiring disclosure except following items.

3.1 Interest rebate given to M/s Namlila Cotton Industries of Rs. 2406849/- pertains to the period from 31/03/2012 to 31/03/2017.

3.2 Kalyan Branch paid Rs. 271518/- towards rent and Rs. 275694/- towards Service Charges prior to 01/04/2017.

4. INVESTMENTS (AS-13) :

4.1 During the year, Bank has shifted securities from Held to Maturity (HTM) to Available for Sale (AFS) category.

4.2 During the year, Bank has sold securities held under AFS category. The Profit of Rs. 218.81 lakhs on sale has been credited to Profit & Loss A/c in accordance with RBI guidelines.

4.3 For liquidity management overdraft limits amounting to Rs. 5353.20 lakhs are secured by our fixed deposits with other Banks to the tune of Rs. 6578.67 lakhs.

5. EMPLOYEE BENEFITS (AS-15) :

5.1 Defined Contribution Schemes: Bank's employees are covered by Provident Fund to which the Bank makes a defined contribution, measured as a fixed percentage of basic & dearness allowance i.e. salary.

5.2 During the year an amount of Rs. 1,65,42,705/- (P.Y.Rs 1,29,50,921/-) were charged to profit and loss account and deposited with the Commissioner of Provident Fund, towards provident and family pension funds.

5.3 Defined Benefit Scheme Gratuity Fund & Leave encashment: The Bank makes contribution for the gratuity liability of the employees to LIC managed funds. Employees of the Bank are entitled to accumulate their earned/privilege leave upto a maximum 120 days. The Bank has carried out actuarial valuation of these benefits using the projected Unit Credit Method as required by RBI and as per Accounting Standards of The ICAI.

5.4 The Following tables sends out the status of defined benefit schemes and the amounts recognized in the Bank's financial statements as at March 31, 2018, based on the actuarial valuation obtained by the bank as required under AS-15(R) and the Guidelines issued by the Institute of Actuaries of India.

During the financial year 2017-18 Rs. 36.43 Lakhs were paid towards the contribution for employees' leave encashment plan in order to match the recommended contribution on actuarial assessment made by LIC.

Rs. 30.51 Lakhs were debited to profit and loss A/c being amortization of deferred payment of Leave Encashment contribution in accordance with AS-15(R).

Actuarial assessment of Gratuity Fund & Leave Encashment

(Rs. in lac)

	Assumption	Gratuity		Leave Encashment	
		FY 2017-18	FY 2016-17	FY 2017-18	FY 2016-17
a)	Discount Rate	7.70%	7.20%	7.70%	7.20%
	Salary Escalation Rate	5.00%	5.00%	5.00%	5.00%
	Rate of Return on Plan assets	7.70%	7.20%	7.70%	7.20%
b)	Change in present value of defined benefit obligation:				
	Present value of defined benefit obligation:	809.24	704.89	245.24	227.31
	Interest cost	57.32	53.48	16.73	14.65
	Current Service Cost	38.45	34.91	15.03	14.85
	Benefit Paid	(26.26)	(29.57)	(25.80)	(76.63)
	Actuarial (gain)/loss	34.95	45.53	18.48	81.56
	Past Service Cost	5.97	-	0.00	(16.48)
	Present Value of defined benefit obligation at the end of the year	919.67	809.24	269.68	245.24
c)	Change in Fair Value of Plan Assets:				
	Fair value of plan assets at the beginning of the year	993.26	909.06	317.89	204.24
	Expected return on plan assets	70.57	70.90	23.27	19.46
	Employer's contributions	0.00	41.29	36.43	170.51
	Benefits paid	(26.26)	(29.57)	(25.80)	(76.63)
	Actuarial gain/(loss)	6.84	1.58	3.25	0.31
d)	Fair value of plan assets, at the end of the year	1044.41	993.26	355.04	317.89
	Actual return on plan assets				
	Expected return on plan assets	70.57	70.90	23.27	19.46
	Actuarial gain/(loss)	6.84	1.58	3.25	0.31
	Actual return on plan assets	77.41	72.48	26.52	19.77
e)	Amount Recognized in the Balance Sheet:				
	Present value of benefit obligation at the end of the year	919.67	809.24	269.68	245.24
	Fair Value of Plan assets at the end of the year	1044.41	993.26	355.04	317.89
	Surplus/(Deficit) recognized in the Balance Sheet	124.74	184.02	85.36	72.66

f)	Net Cost for the year end				
	Service cost	38.45	34.91	15.03	14.85
	Interest Cost	57.32	53.48	16.73	14.65
	Expected return on plan assets	(70.57)	(70.90)	(23.27)	(19.47)
	Past Service Cost	5.97	0.00	0.00	(16.48)
	Net Actuarial (gain)/loss	28.11	43.95	15.23	81.25
	Net cost	59.28	61.44	23.72	74.79
g)	Balance Sheet Reconciliation				
	Opening Net Liability/(Assets)	(184.02)	(204.18)	(72.66)	23.06
	Expenses as above	59.28	61.44	23.73	74.79
	Employer's Contribution	0.00	(41.29)	(36.43)	(170.51)
	Net Liability/(Assets) recognized in Balance Sheet	(124.74)	(184.02)	(85.36)	(72.66)

To summarize the Bank has created Plan Asset (Rs. 13,99,45,222/-) and obligation of Define Benefit Plan (Rs. 11,89,35,300/-) for leave encashment and Gratuity. The Net Amount is shown net figure on the asset side of Balance Sheet.

6. SEGMENT REPORTING (AS-17) :

Particulars	Treasury	Other Banking Operations	Total
Segment Revenue	2550.04	11861.49	14411.53
	2400.47	11719.20	14119.67
Segment Cost	2280.57	10454.46	12735.03
	2291.86	10417.53	12709.39
Segment Result	269.47	1407.03	1676.50
	108.61	1301.67	1410.28
Less: Extraordinary Items	-	-	-
	(NIL)	(NIL)	(NIL)
Net Segment Result	269.47	1407.03	1676.50
	108.61	1301.67	1410.28
Less: Unallocated Provisions & Contingencies	-	-	-
	(NIL)	(NIL)	(NIL)
Profit Before Tax			1676.50
			1410.28
Income Tax			741.65
			626.00

Deferred Tax Asset			(168.68)
			(37.74)
Net Profit			1103.52
			822.02
Other Information			
Segment Assets	33259.79	131796.74	165056.54
	31821.68	121790.96	153612.64
Unallocated Assets		3072.75	3072.75
		2726.77	2726.77
Total Assets			168129.28
			156339.41
Segment Liabilities	34454.08	133675.20	168129.28
	30612.24	125727.17	156339.41
Unallocated Liabilities	-	-	-
	(NIL)	(NIL)	(NIL)
Total Liabilities			168129.28
			156339.41

Notes:

- a) The Bank operates as a single unit in India, hence separate information regarding geographical segment is not given.
- b) The above segments are reported considering the nature of the products/ services under attributable risk/returns, overall organizational structure and internal management reporting system of the Bank.
- c) The previous year's figures are indicated in shaded portion.

7. RELATED PARTY DISCLOSURES (AS- 18):

7.1 The Bank has not extended any finance except as permitted by RBI to the current members of the Board of Directors and their relatives, nor renewed/granted extensions to such loans.

The loans extended are in conformity with the RBI directives issued vide its circular dated 12.03.2007, the directors or their relatives are permitted to avail advances against the security of their term deposits and life insurance policies. None of these loans is overdue.

7.2 The Bank has disclosed the necessary information regarding parties to the extent permissible by Banking Regulation Act, 1949 by way of loans given to Directors and their relatives.

7.3 The Bank is registered under The Maharashtra Co-operative Societies Act, 1960 and there are no related parties requiring a disclosure under Accounting Standard 18 (AS-18) issued by ICAI other than one Key Management Personnel, viz. Shri P. U. Patil, Chief Executive Officer (O) of the Bank. However in terms of RBI Circular dated 29/03/2003, he being single party covered under this category, no further details need to be disclosed.

8. LEASES –(AS-19)

The details of future lease rent payables as required by AS-19 are provided below:

Rs. in lakhs

Particulars	31.03.2018	31.03.2017
Future lease rental payable as at the end of the year		
- Not later than one year	256.05	228.11
- Later than one year and not later than five years	800.19	702.41
- Later than five years	396.14	122.53
Total of minimum lease payments recognized in the profit and loss account for the year	228.11	216.06
Total of future minimum sub-lease payment expected to be received under non - cancellable sub-lease	NA	NA
Sub-lease payments recognized in the profit and loss account for the year	NA	NA

9. EARNING PER SHARE (EPS) (AS-20):

Particulars	31.03.2018	31.03.2017
Net Profit after Tax attributable to Equity Shareholders (before appropriations) Rs. in lac	110352245	82201805
Weighted Average No. of Equity Shares outstanding during the period (Actual)	16844005	15294260
Basic and Diluted Earnings Per Share (Rs.)	6.55	5.37
Nominal Value Per Share	25	25

10. DEFERRED TAX ASSETS (DTA)/LIABILITIES (DTL) (AS-22):

The major components of Deferred Tax arising on account of timing difference between book profit and taxable profits as at 31st March 2018 are as follows:

Rs. in lakhs

Particulars	Deferred Tax Asset/ (Liability) as at March 31, 2018	Deferred Tax Asset/ (Liability) as at March 31, 2017
Depreciation	- 137.48	-129.85
Special Reserve u/s. 36(1)(viii) of the Income Tax Act, 1961	-12.98	-12.98
Leave Encashment	- 48.71	-54.13
Provision for BDDR	1140.33	1009.57
Provision for Standard Asset	128.91	108.68
Group Gratuity	- 4.21	-23.73
Bonus	3.97	3.61
Net Deferred Tax Asset/ (- denotes Liability)	1069.85	901.17

The closing Deferred Tax Asset (Net) of Rs. 10,69,84,692.00 has been shown separately in the Balance Sheet for Deferred Tax on BDDR Provision and Contingent Provision for standard Assets, Group Gratuity & Bonus.

11. INTANGIBLE ASSETS(AS-26):

Details of Computer software expenses in accordance with AS-26 on Intangible Assets issued by ICAI are as under:

Computer software :

Rs. in lakhs

Particulars	31/03/2018	31/03/2017
Gross Block Opening Balance	193.11	170.78
Add: Additions during the year	97.11	22.33
Less: Write off/Sale	0.00	0.00
Total Gross Block Closing Balance	290.22	193.11
Amortization Opening Balance	164.99	144.76
Add: Additions during the year	41.21	20.23
Less: Write off/Sale	0.00	0.00
Total Amortization	206.20	164.99
Net Closing Balance	84.02	28.12

Computer software is amortized @ 33.33% on straight line method as per the directives of RBI.

12. IMPAIRMENT OF ASSETS(AS-28):

The Bank has ascertained that there is no material impairment of any of its assets and as such no provision under Accounting Standard 28 on Impairment of Assets (AS-28) issued by the ICAI is required.

13. PROVISIONS, CONTINGENT LIABILITIES AND CONTINGENT ASSETS (AS - 29):

13.1 The Bank has paid advance tax of Rs. 680.00 lakhs The Bank has made Provision for taxation to the tune of Rs. 741.65 lakhs as per the provisions of Income Tax Act, 1961.

13.2 All letters of credit/guarantees are sanctioned to customers with approved credit limits in place. Liability thereon is dependent on terms of contractual obligation, devolvement, raising of demand by concerned parties and the amount being called up. These amounts are collateralized by margins, counter guarantees and secured charges.

The details of contingent liabilities in respect of bank guarantees, letter of credit, etc. are given below.

(Rs. In lakhs)		
Particulars	31.03.2018	31.03.2017
Bank Guarantee	1185.44	1314.28
Letter of Credit	1296.55	867.38
TOTAL	2481.99	2181.66

13.3. The details of cases filed against Bank are detailed below

- 7 cases have been filed against Bank by employees/Ex-Employees.
- 47 cases filed by borrowers and/or Guarantor/s against Bank.
- 11 cases are filed by others against Bank.
- 2 Cases are filed by customers of Bank

There are total 67 cases filed against Bank. The contingent liability thereon is not quantifiable at present. However out of these contingent liabilities amounted to Rs. 21.79 lakhs pertains to cases filed by employees and suit in respect of Pigmy Agents.

13.4 Unclaimed Deposits liabilities (where amount due has been transferred to The Depositor Education and Awareness Fund Scheme, 2014 – Section 26A of Banking Regulation Act, 1949). The Bank transferred the amount to DEAF in accordance with the RBI Circular. The details are provided below:

Rs. In lakhs		
Particulars	31.03.2018	31.03.2017
Opening Balance of amounts transferred to DEAF	195.44	164.71
Add: Amounts transferred to DEAF during the year	59.37	33.76
Less: Amounts reimbursed by DEAF towards claims*	3.82	3.03
Closing Balance of amounts transferred to DEAF	250.99	195.44

* During Financial Year 2017-18 the Bank submitted claims to the tune of Rs. 4.40 lakhs with RBI after paying the same to respective depositors where the amount has been transferred to Depositors Education and Awareness Fund Scheme, 2014. Out of which reimbursement to effect of Rs. 0.58 lakhs is awaited from RBI.

13.5 For FY 2008-09 Hon. Deputy Commissioner of Income Tax reassessed the income and disallowed deduction claimed on account of valuation of Government Securities however no demand was raised in the order.

Similar issue was raised by Hon. DCIT, Jalgaon while reassessment of income for the FY 2007-08, 2009-10 and 2011-12. The Bank had filed appeal for all these years before Hon. CIT (A) II, Nasik and the decision was in favour of the Bank resulting into deletion of

demands.

It is worth mentioning that, The Income Tax Appellate Tribunal "B" Bench Pune awarded decision in favour of the Bank on similar issue pertaining to FY 2007-08 and 2009-10. On the sidelines of these decisions & based on other various decision of jurisdiction Tribunal, High Courts, SC etc. the Bank is legally advised that NO demand is likely to be materialized against the Bank.

14. INFORMATION UNDER MSME (DEVELOPMENT) ACT 2006:

Suppliers/Service Providers covered under Micro, Small, Medium Enterprises Development Act, 2006, have not furnished the information regarding filing of necessary memorandum with the appropriate authority. Therefore, information relating to cases of delays in payments to such enterprises or of interest payments due to delays in such payments, could not be given.

15. DISCLOSURES FOR PENALTIES:

The Reserve Bank of India has NOT imposed any penalty for any reason on the Bank during the financial year 2017-18.

16. DISCLOSURES REGARDING RESTRUCTURED ADVANCES:

Details of advances restructured during the financial year 2017-18 are given below.

(Rs In Lakhs)

Sr. No.	Particulars		Housing Loans	SME Debt Restructuring	Others
1	Standard Advances restructured	No of Borrowers	NIL	NIL	NIL
		Amount Outstanding	NIL	NIL	NIL
		Diminution in fair Value	NIL	NIL	NIL
2	Sub-Standard Advances restructured	No of Borrowers	NIL	NIL	NIL
		Amount Outstanding	NIL	NIL	NIL
		Diminution in fair Value	NIL	NIL	NIL
3	Doubtful advances restructured	No of Borrowers	NIL	NIL	NIL
		Amount Outstanding	NIL	NIL	NIL
		Diminution in fair Value	NIL	NIL	NIL
	Total	No of Borrowers	NIL	NIL	NIL
		Amount Outstanding	NIL	NIL	NIL
		Diminution in fair Value	NIL	NIL	NIL

17. DISCLOSURE OF NON SLR INVESTMENT AS PER RBI CIRCULAR NO.

BPD.PCB.CIR.45/16.20.00/2003-04 DATED APRIL 15, 2004 - FINANCIAL INFORMATION AS ON 31ST MARCH, 2018

17.1 Composition of Non SLR Investments :

(Rs. in lakhs)

Sr. No.	Issuer	Amount	Extent of below investment grade Securities	Extent of Unrated Securities	Extent of Unlisted Securities
1	PSUs	0.00	0.00	0.00	0.00
2	FIs	0.00	0.00	0.00	0.00
3	Nationalized Banks	0.00	0.00	0.00	0.00
4	Others (Shares of State Co-op. & DCC Banks)	52.07	0.00	0.00	0.00
5	Total	52.07	0.00	0.00	0.00
6	Provision Held towards Depreciation	2.05	0.00	0.00	0.00

17.2 Non Performing – Non SLR Investment:

(Rs. in lakhs)

Particulars	Amount
Opening Balance	2.05
Reductions during the above period	0.00
Closing balance	2.05
Total Provision held	2.05

18 Statement of Securities sold/purchase under REPO transaction:

Particulars	Minimum Outstanding during the year	Maximum Outstanding during the year	Daily Average outstanding during the year	Outstanding as on 31.03.2018
Securities sold under REPO	NIL	NIL	NIL	NIL
Securities purchased under RESERVE REPO	NIL	NIL	NIL	NIL

19. Statement Showing Particulars of Loans & Advances to the Directors & their Relatives:

(Rs. in lakhs)

Particulars	Amount O/s at the beginning of the year i.e. 01.04.2017	Amount of loans sanctioned during the current year	Amount of O/s at the end the year 31.03.2018	% of the Total Loans & Advances
Directors	9.41	42.09	26.08	0.029025%
Relatives of Directors	11.88	38.20	16.00	0.017807%
Companies / Firms in which Directors are interested	0.35	27.00	3.14	0.003494%
TOTAL	21.64	107.29	45.22	0.050326%

20. Long Term Subordinated (Tier –II) Deposits (LTD):-

In accordance with the Reserve Bank of India's Circular No. RBI/2016-17/7 DCBR.BPD.Cir No.21/09.18.201/2016-17 dated July 7, 2016 in relation to Long Term (Subordinated) Deposits (LTDs) – Review of guidelines, The Registrar and Commissioner of Co-operative Societies, Maharashtra State, Pune granted us approval for issuance of Long Term (Subordinated) Deposits to the extent of Rs. 25.00 Crores. vide their letter No. जा.क्र.ना.बँका/१-सआ/जळगांवज.बँक/LTD/16/2497 dated 19/11/2016 & जा.क्र.ना.बँका/१-सआ/जळगांवज.बँक/LTD/ 17/800 dated 06/03/2017.

The Long Term (Subordinated) Deposits subscribed during the current financial year were Rs. 2428.00 lakhs. Rate of Interest fixed @ 8.00% for 66 Months and is payable on quarterly basis. Repayment of LTD will be done only at maturity with prior approval of the Reserve Bank of India. The amount of LTD after applying relevant discounting factors is included in the Tier-II capital funds of the Bank for Capital Adequacy purpose as per RBI Guidelines.

21. Previous year figures are regrouped or rearranged wherever necessary to conform to the presentation of the current year.

For Prakash G.Pathak & Associates

Chartered Accountants
Firm Regn. No. 108077W

CA P.G.Pathak

Proprietor
Statutory Auditor
Dhule
M. No. 033996
Date :- 26 April 2018

For Jalgaon Janata Sahakari Bank Ltd.**P. U. Patil**

Chief Executive Officer (O)

A. G. Rao

Chairman

P. D. Jadhav

Vice Chairman

J. P. Doshi

Director

S. B. Lohar

Director

S. P. Madane

Director

IV. CASH FLOW STATEMENTS (AS-3):

Particulars	31.03.2018		31.03.2017	
CASH FLOW FROM OPERATING ACTIVITIES:				
Net Profit after tax as per P & L Account		1103.52		822.02
Add:- Adjustments for				
Depreciation on Assets	184.25		163.08	
Stock & Expenditure written off	0.00		0.00	
Amortization of premium on Investment	51.96		112.13	
Provision for Income Tax	741.65		626.00	
Provision for B D D R	580.00		525.00	
Interest on Borrowings	187.51		74.04	
Interest payable on deposits	0.00		0.00	
Provision for Diff In valuation	199.10		35.00	
Provision for Standard Assets	58.50		35.00	1570.25
Provision for Locker Rent above 3 years	3.04	2006.01		
		3109.53		2392.27
Less: Profit on Sale of Assets	2.07		4.83	
Interest receivable on Investments	0.00		0.00	
Profit on sale of investments	218.81		228.25	
Exps . & Provision Written back	0.00		0.00	
Deferred Tax	168.68		37.74	
Profit on sale of Non Banking Assets	0.00		0.00	
Surplus Provision of Income Tax	0.00		0.00	
Dividend transfer to other income	9.99	-399.55	11.93	-282.75
		2709.98		2109.52
Increase in Fixed Assets				
Increase/(decrease) in Reserve Funds	-389.76		-357.98	
Increase/(decrease) in Investments	1059.21		-9261.58	
(Increase)/decrease in Loans & Advances	-8770.52		-4240.81	
increase/(decrease) in Interest Receivable	138.38		72.37	
increase/(decrease) in Other Assets	-702.26		190.20	
(Increase)/decrease in Deposits	7441.99		14655.45	
decrease in Branch Adjustment	125.73		-159.22	
Decrease in Overdue Interest Reserve	0.00			
Increase/(decrease) in Other Liabilities	-417.47	-1514.70	-105.15	793.28
Net cash generated from Operating Activities before tax		1195.28		2902.80
Income tax paid for previous year	9.54		-306.35	
Advance Tax Paid for current financial year	680.00		-620.00	
Refund Received	-78.85	610.69	0.02	-926.33
Net cash generated from Operating Activities after tax (A)		1805.97		1976.47

CASHFLOW FROM INVESTING ACTIVITIES:				
Purchase of Fixed Assets	-355.63		-217.89	
Sale Proceeds of Fixed Assets	2.19		4.83	
Net cash generated from Investing Activities		-353.44		-213.06
(B)				
CASHFLOW FROM FINANCING ACTIVITIES:				
Increase in Share Capital	154.92		444.69	
(increase)/Decrease in Borrowing	634.32		40.01	
Interest on Borrowings paid	-189.06		-81.21	
Dividend Paid	-368.54		-339.00	
Net cash generated from Financing Activities				
(C)		231.64		64.49
Net increase/(decrease) in cash & cash equivalents (A+B+C)		1684.17		1827.90
Cash & Cash Equivalents at the beginning of the year		8333.27		6505.37
Cash & Cash Equivalents at the end of the year		10017.44		8333.27
Break up of Cash & Cash Equivalents		31/03/2018		31/03/2017
Cash		2299.01		2054.79
Balance with other banks (Excluding Term Deposit)		7718.43		6278.48
Total		10017.44		8333.27

ANNEXURE – A

(Rs. In lakhs)

1. Name of the Bank	: Jalgaon Janata Sahakari Bank Ltd., Jalgaon (Scheduled Bank)	
2. Registered Office Address	: 'Seva' 117/119, Navi Peth, Jalgaon – 425 001.	
3. Registration & No. & Date	: JGA/BNK/161 dated June 8, 1977	
4. No. & Date of RBI License	: ACD.MH -116 - Pdated November 3, 1978.	
5. Area of Operation	: Maharashtra State	
6. Particulars as on	: 31 st March, 2018	
7. No. of Branches, Ext. Counter & Head Office	: 40 + 1 Extension Counter & Head Office	
8. Membership	: A) Regular - : B) Nominal -	53187 2248
9. Paid up Share Capital	: 4290.74	
10. Total Reserves & Surplus	: 14560.68	
11. Deposits – Total	: : A) Current A/c : B) Saving A/c : C) Term Deposit	Rs. 139062.45 Rs. 7724.03 Rs. 33984.47 Rs. 97353.95
12. Advances – Total	: : A) Secured : B) Unsecured	Rs. 89853.67 Rs. 80936.44 Rs. 8917.23
13. % of Priority Sector to Total	:	52.22%
14. % of Weaker Sector to Total	:	10.57%
15. Investments	: : A) State Co-op Bank Shares : B) District C.C. Bank Shares : C) Central Govt. Bonds & T Bills : D) State Govt. Bonds	Rs. 32794.07 Rs. 50.02 Rs. 2.05 Rs. 25717.35 Rs. 7024.65
16. % of Net NPA to Net Advances	:	0.40%
17. Audit Classification (FY 2017 -18)	:	"A"
18. Total Staff	: : A) Sub Staff : B) Other	388 67 321
19. Working Capital	:	Rs. 157661.24

Disclosure of Information as per RBI Guidelines			(Rs. in lacs)
Sr. No.	Particulars	31.03.2018	31.05.2017
1	Movement of CRAR		
a	Capital Tier I	7351.50	6609.46
b	Capital Tier II	5445.92	4086.92
c	Total of Tier I and Tier II capital	12797.42	10696.38
d	Total of Risk Weighted Assets	97080.04	86043.53
e	Capital to Risk Assets	13.18%	12.43%
2	Investment		
a	Book Value	32742.00	31408.44
b	Face Value	32250.00	30961.20
c	Market Value	31671.06	31277.70
3	Advance Against	31.03.2018 (Sactioned)	
a	Real Estate	4974.00	4595.00
b	Construction	9882.59	7152.62
c	Housing	9213.33	9031.38
4	Advance Against Shares & Debentures	0.00	0.00
5	Advance to directors, their Relatives, companies, firms in which they are interested		
a	fund based		
i	Outstanding at the beginning of the year	21.64	36.92
ii	Disbursement during the year	107.29	27.85
iii	Recovery during the year	83.71	43.13
iv	Outstanding at the end of the year	45.22	21.64
b	Non fund based (Guarantees, L/c etc)	0.00	0.00
6	Average Cost of Deposit	5.86%	6.84%
7	NPAs		
a	Gross NPA	4.33%	5.29%
b	Net NPA	0.40%	0.98%
8	Movement in NPAs		
i	Gross NPA		
a	AT the beginning of the year	4288.20	4819.26
b	AT the end of the year	3886.70	4288.20
ii	Net NPA		
a	AT the beginning of the year	762.54	1818.60
b	AT the end of the year	341.71	762.54
9	Profitability		
a	Interest Income as a percentage of Working Funds	8.45%	8.91%
b	Non Interest Income as a percentage of Working Funds	0.80%	0.66%

c	Operating Profit as a percentage of Working Funds	1.70%	1.38%
d	Return on Assets (Net profit to Working Funds)	0.66%	0.55%
e	Business mix per employee	589.99	581.16
f	Net Profit per employee	2.84	2.25
10	Provision made towards		
a	NPAs	580.00	525.00
b	Depreciation in investment	199.10	35.00
c	Standard Asset	58.50	35.00
11	Movement in Provision		
a	Towards NPA	3545.00	3525.66
b	Towards depreciation on investment	240.98	41.88
c	Standard assets	403.50	345.00
12	Foreign Currency Assets & Liabilities	0.00	0.00
13	DICGC Premium Paid	133.97	122.28

For Prakash G.Pathak & AssociatesChartered Accountants
Firm Regn. No. 108077W**For Jalgaon Janata Sahakari Bank Ltd.****CA P.G.Pathak**Proprietor
Statutory Auditor
Dhule
M. No. 033996
Date :- 26 April 2018**P. U. Patil**

Chief Executive Officer (O)

A. G. Rao

Chairman

P. D. Jadhav

Vice Chairman

J. P. Doshi

Director

S. B. Lohar

Director

S. P. Madane

Director

Amendments in Bye-Laws-**पोटनियम दुरुस्ती -**

Sr. No.	Bye-Laws No.	Existing Bye-Laws	Proposed Amendment	Bye-Laws after Amendment	Reason For Amendment
1	17 (iv)		An Active Member who is a guarantor to any defaulter borrower as per prevailing norms shall not be eligible to vote.	An Active Member who is a guarantor to any defaulter borrower as per prevailing norms shall not be eligible to vote.	To protect the interest of depositors and bank's financial stability.
2	45 (0)		An Active Member who is a guarantor to any defaulter borrower as per prevailing norms shall be disqualified as a member of the Board.	An Active Member who is a guarantor to any defaulter borrower as per prevailing norms shall be disqualified as a member of the Board.	To protect the interest of depositors and bank's financial stability.

STATUTORY AUDITOR'S REPORT FINANCIAL YEAR 2017-18

(As required by Banking Regulation Act under 30 & 31 read with Section 81(5)(b) of the Maharashtra Co-operative Societies Act)

To,
The Member's of
Jalgaon Janata Sahakari Bank Ltd.,
Jalgaon. (Scheduled Bank)

Report on the Financial Statements as a Statutory Auditor

1. We have audited the accompanying financial statements of The Jalgaon Janata Sahakari Bank Ltd, which comprise the Balance Sheet as at 31st March 2018, Profit and Loss Account and Cash Flow Statement for the year then ended and a summary of significant accounting policies and other explanatory information incorporated in these financial statements of the bank along with its Branches and extension counter audited by us for the period 1st April 2017 to 31st March 2018

Management's Responsibility for the Financial Statements

2. Management is responsible for the preparation of these financial statements in accordance with The Banking Regulation Act, 1949, The Maharashtra Co-operative Societies Act, 1960 and Rules there under. This responsibility includes the design, implementation and maintenance of internal control relevant to the preparation of the financial statements that are free from material misstatement, whether due to fraud or error.

Auditor's Responsibility

3. Our responsibility is to express an opinion on these financial statements based on our audit. We conducted our audit in accordance with the applicable Standards on Auditing issued by the Institute of Chartered Accountants of India and under the MCS Act. Those Standards require that we comply with ethical requirements and plan and perform the audit to obtain reasonable assurance about whether the financial statements are free from material misstatements, whether due to fraud or error.
4. An audit involves performing procedures to obtain audit evidence about the amounts and disclosures in the financial statements. The procedures selected depend on the auditor's judgement, including the assessment of the risks of material misstatement of the financial statements, whether due to fraud or error. In making those risk assessments, the auditor considers internal control relevant to the Bank's preparation and fair presentation of the financial statements in order to design audit procedures that are appropriate in the circumstances. An audit also includes evaluating the appropriateness of accounting policies used and the reasonableness of the accounting estimates made by management, as well as evaluating the overall presentation of the financial statements.
5. We believe that the audit evidence we have obtained is sufficient and appropriate to provide a basis for our audit opinion.

Opinion

6. In our opinion and to the best of our information and according to the explanations given to us, the said accounts together with the notes thereon give the information required by The Banking Regulation Act, 1949 as well as The Maharashtra Co-operative Societies Act, 1960 and rules made there-under, in the manner so required for the Urban Co-operative Banks and give a true and fair view in conformity with the accounting principles generally accepted in India
 - a) in the case of the Balance Sheet, of the state of affairs of the Bank as at 31st March, 2018;
 - b) in the case of the Profit and Loss Account of the profit for the year ended on that date;

and

c) in the case of the Cash Flow Statement, of cash flows for the year ended on that date.

Report on Other Legal and Regulatory Matters

7. The Balance Sheet and the Profit and Loss Account have been drawn up in accordance with the provisions of Section 29 of the Banking Regulation Act, 1949 and Maharashtra Co-operative Societies Act, 1960 and the rules made there-under.
8. We report that:
 - a) We have obtained all the information and explanations which, to the best of our knowledge and belief, were necessary for the purpose of our audit and have found them to be satisfactory.
 - b) The transactions of the Bank, which have come to our notice, have been within the powers of the Bank.
 - c) The returns received from the offices and branches of the Bank have been found adequate for the purposes of our audit.
9. In our opinion, the Balance Sheet, the Profit and Loss Account and Cash Flow Statement comply with the Accounting Standards issued by Institute of Chartered Accountants of India (ICAI) to the extent applicable.
10. We further report that:
 - a) the Balance Sheet and the Profit and Loss Account dealt with by this report, are in agreement with the books of account and the returns.
 - b) in our opinion, proper books of account as required by law have been kept by the Bank so far as appears from our examination of those books.
 - c) the reports on the accounts of the branches audited by us have been dealt with in preparing our report in the manner considered necessary by us.
 - d) The Bank has been awarded “A” class for the year under audit.

For Prakash G.Pathak & Associates

Chartered Accountants
Firm Regn. No. 108077W

CA P.G.Pathak

Proprietor
Statutory Auditor
Dhule
M. No. 033996

Date: April 26, 2018
Place : Dhule

HEAD OFFICE

Shri P.U.Patil	Chief Executive Officer (O)	9823314073
----------------	-----------------------------	------------

GENERAL MANAGER

Loans & Recovery	S.N.Agrawal	9823069315
Operations	S.J.Nagmoti	9823314078

REGIONAL MANAGER

Jalgaon	K.P.Choube	9823314080
Nasik / Mumbai	B.N.Salunke	9823314091

Head of Department

Audit & Inspection	C.R.Sant	9823314071	DGM.	R.M. Devchake	9823314003
Information & Tech.	A.B.Naik	9850090762	Construction	N.R.Chaudhari	9823314085
Recovery	O.U.Patil	9923422292	Planning & Development	R.P.Pathak	9923493392
Board Secretary	V.S.Punde	9823083888	Purchase	R.S.Chandankar	9420668231
P.R.	G.B.Takane	9673008367	Loans	S.S.Kulkarni	9923814034
Human Resource	Smt.V.S.Deshpande	9823300010	Banking	P.N.Patil	9923597760
Self Help Group	Smt.P.P.Zope	9823314012	Shares	M.R.Savdekar	9881658817
			Legal	Smt. P.V.Satpute	9404491827

JJSB OFFICERS

JALGAON REGION

Dana Bazar, Jalgaon	02572225055/57	Station Road, Jalgaon	02572228148
N.M.Bhivsane	9823314025	M.R.Lohar	9823314074
Market Yard, Jalgaon	02572210943	Omakreshwar Mandir, Jalgaon	02572238138
Smt.S.S.Bhavsar	9823314083	Smt.S.N.Joshi	9673008348
Ganesh Colony, Jalgaon	02572252038	Navi Peth, Jalgaon	02572223442
Smt.J.M.Joshi	9765137755	A.K.Wani	9923597758
Vivekanand Pratishthan, Jalgaon	02572240537	Pimprala, Jalgaon	02572251177
Smt.V.V.Kulkarni	9673005895	K.D.Koli	9823314070
Sindhi Colony, Jalgaon	02572226336	Savada	02584222553
C.M.Desai	9823174300	V.S.Kulkarni	9673008381
Bodwad	02582275420	Bhusawal	02582222101
M.M.Joshi	9923814038	D.L.Mahale	9823314086
Yawal	02585260066	Kurha kakoda	02583232314
A.B.Sonawane	9923597756	B.D.Takarkhede	9923203707
Raver	02584250271	Erandol	02588243146
S.S.Rakhunde	9823314096	V.V.Mate	9823611181
Jamner	02580233211	Dharangaon	02588251122
S.R.Vispute	9823314072	L.N.Patil	9923597757
Khamgaon	07263255948	Chopda	02486222080
R.S.Madane	9823314077	Y.M.Tare	9673008344
Chalisingaon	02589223204	Pachora	02596243311
A.H.Patil	9823314062	M.P.Patil	9823314069
Amalner	02587223990		
N.V.Sonar	9823314081		

NASIK REGION

Thane	02225382918	Fort, Mumbai	02222851975
K.B.Sangale	9823314059	S.M.Keskar	7709234362
Kalyan	02512301214	Pune	02025475384
M.A.Garge	9923214400	S.E.Bhamare	9823314095
Pimpri Chinchwad	7770045050	Nashik Main	02532504030/20
D.M.Madke	9823714068	H.D.Chandankar	8390281811
Bhosala Military School, Nashik	02532341325	Dhule city	02562232974
V.V.Kulkarni	9923597755	G.R.Khorkhede	9923597759
Deopur, Dhule	02562225693	Nandurbar	02564223438
U.S.Kulkarni	9422733882	K.R.Shirude	9823533343
Shahada	02565225699	Shirpur	02563257455
N.C.Khankari	9823314079	P.G.Joshi	9823314006
Parola	02597294488	Aurangabad	02402346174
H.B.Pagare	9823314027	B.B.Pawar	9823011320
Jalna	02482233770	Sillod (Aurangabad)	02430223965
S.P.Pathak	9673305500	S.S.Borse	9890036636
Valuj (Aurangabad)	02402552966		
P.J.Patil	9823898115		

JJSB BRANCHES

शाखा विस्तार

मुख्य कार्यालय : सोमवार ते शनिवार – ११:०० ते ६:०० (रविवार सुटी)

जळगांव विभाग

शाखेचे नांव	वार	वेळ	शाखेचे नांव	वार	वेळ
दाणा बाजार रविवार सुटी	सोम ते शनि	११:०० ते ५:००	यावल रविवार सुटी	सोम ते शनि	११:०० ते ५:००
मार्केट यार्ड रविवार सुटी	सोम ते शनि	११:०० ते ५:००	कुन्हा काकोडा रविवार सुटी	सोम ते शनि	११:०० ते ५:००
स्टेशन रोड रविवार सुटी	सोम ते शनि	९:०० ते १२:०० व ५:०० ते ८:००	रावेर रविवार सुटी	सोम ते शनि	११:०० ते ५:००
ओंकारेश्वर मंदिर सोमवार सुटी	मंगळ ते रवि	१०:०० ते ४:००	एरंडोल रविवार सुटी	सोम ते शनि	११:०० ते ५:००
विवेकानंद प्रतिष्ठान रविवार सुटी	सोम ते शनि	१०:०० ते ४:००	जामनेर रविवार सुटी	सोम ते शनि	११:०० ते ५:००
गणेश कॉलनी रविवार सुटी	सोम ते शनि	१०:०० ते ४:००	धरणगांव रविवार सुटी	सोम ते शनि	११:०० ते ५:००
नवी पेठ रविवार सुटी	सोम ते शनि	१०:०० ते ५:००	खामगांव रविवार सुटी	सोम ते शनि	१०:०० ते ४:००
पिंप्राळा रविवार सुटी	सोम ते शनि	१०:०० ते ४:००	चोपडा रविवार सुटी	सोम ते शनि	११:०० ते ५:००
सिंधी कॉलनी रविवार सुटी	सोम ते शनि	९:३० ते ३:३६०	चाळीसगांव रविवार सुटी	सोम ते शनि	११:०० ते ५:००
सावदा रविवार सुटी	सोम ते शनि	११:०० ते ५:००	पाचोरा रविवार सुटी	सोम ते शनि	११:०० ते ५:००
बोदवड रविवार सुटी	सोम ते शनि	११:०० ते ५:००	अंमळनेर रविवार सुटी	सोम ते शनि	११:०० ते ५:००
भुसावळ रविवार सुटी	सोम ते शनि	१०:३० ते ४:३०	न्हावी विस्तारीत कक्ष रविवार सुटी	सोम ते शनि	११:०० ते ५:००

नाशिक विभाग

फोर्ट रविवार सुटी	सोम ते शनि	१०:३० ते ४:३०	धुळे शहर रविवार सुटी	सोम ते शनि	११:०० ते ५:००
ठाणे रविवार सुटी	सोम ते शनि	१०:३० ते ०१:३० व ०४:३० ते ०७:३०	देवपुर धुळे रविवार सुटी	सोम ते शनि	१०:०० ते ४:००
कल्याण सोमवार सुटी	मंगळ ते रवि	१०:३० ते ०१:३० व ५:०० ते ८:००	नंदुरबार रविवार सुटी	सोम ते शनि	११:०० ते ५:००
पुणे रविवार सुटी	सोम ते शनि	१०:०० ते ०२:०० व ५:०० ते ७:००	शहादा रविवार सुटी	सोम ते शनि	११:०० ते ५:००
पिंपरी-चिंचवड रविवार सुटी	सोम ते शनि	०९:३० ते ०१:३० व ५:०० ते ७:००	शिरपुर रविवार सुटी	सोम ते शनि	१०:०० ते ४:००
नाशिक मेन रविवार सुटी	सोम ते शनि	११:०० ते ५:००	पारोळा रविवार सुटी	सोम ते शनि	११:०० ते ५:००
भोसला मिल्ट्री स्कूल रविवार सुटी	सोम ते शनि	११:०० ते ५:००	औरंगाबाद रविवार सुटी	सोम ते शनि	११:०० ते ५:००
जालना रविवार सुटी	सोम ते शनि	१०:३० ते ४:३०	वाळूज (औरंगाबाद) रविवार सुटी	सोम ते शनि	१०:३० ते ४:३०
			सिल्लोड रविवार सुटी	सोम ते शनि	१०:३० ते ४:३०

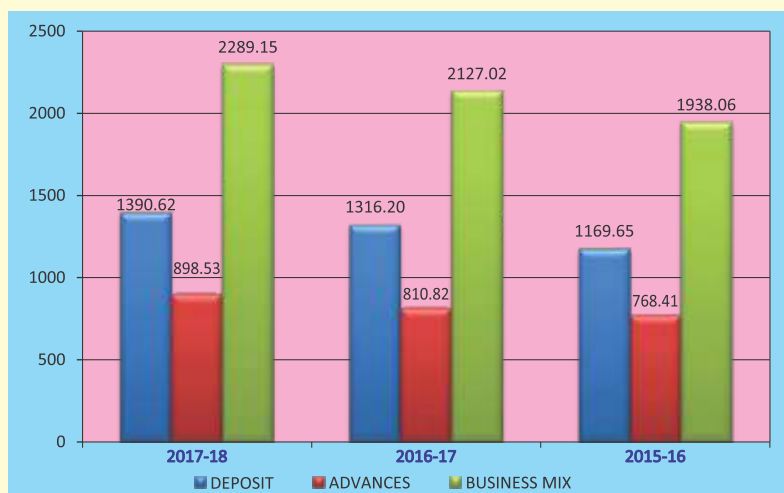
टीप : २ च्या व ४ थ्या शनिवारी सर्व शाखा व मुख्य कार्यालयास सुटी राहिल.

सब समाज को लिए साथ में आगे है बढ़ते जाना ।


उपलब्ध सेवा सुविधा

१. RTGS / NEFT / सुविधा.
२. शासनाचे अनुदान थेट बचत खात्यात जमा करण्याची सुविधा.
३. Rupay ATM Card सुविधा या द्वारे ग्राहक इतर बँकांच्या ATM द्वारे पैसे काढू शकतो.
४. POS सुविधा
५. E-return / E-Payment सुविधा उपलब्ध.
६. CTS २०१० मानकाप्रमाणे व्यक्तिगत चेकबुक सुविधा उपलब्ध.
७. NACH द्वारे रकम जमा /नांवे करण्याची सुविधा (यात ग्राहकाचा लाभांश, पगार इ. आपोआप जमा होण्याची सुविधा उपलब्ध).
८. ग्राहकांच्या अधिकृत मेल आयडी वर दैनंदिन, साप्ताहिक अथवा मासिक पद्धतीने खातेउतारा प्राप्त करण्याची सुविधा.
९. विमा सेवा- Corporate Agency द्वारे जिवन व सर्वसाधारण विमा सुविधा.
१०. SMS सुविधा.मोबाईल ॲप द्वारे खात्यावरील व्यवहार व इतर माहितीची सुविधा
११. बँकेच्या कोणत्याही शाखेतून पैसे काढण्याची अथवा जमा करण्याची सुविधा उपलब्ध.
१२. सेफ डिपॉजिट लॉकर सुविधा.
१३. चेक ड्रॉप बॉक्स सुविधा.
१४. आवर्ती खाते तथा कर्ज खातेदारांकरीता Standing Instruction सुविधा उपलब्ध.
१५. '०' रकमेद्वारे तथा कमी कागदापत्रांद्वारे बेसीक बचत खाते उघडण्याची सुविधा (* नियम व अटी लागू)
१६. पंतप्रधान जिवन ज्योती व पंतप्रधान सुरक्षा विमा योजना सुविधा.

GROWTH AT GLANCE			Rs. in Cr.
YEAR	DEPOSITS	ADVANCES	BUSINESS MIX
2017-18	1390.62	898.53	2289.15
2016-17	1316.20	810.82	2127.02
2015-16	1169.65	768.41	1938.06



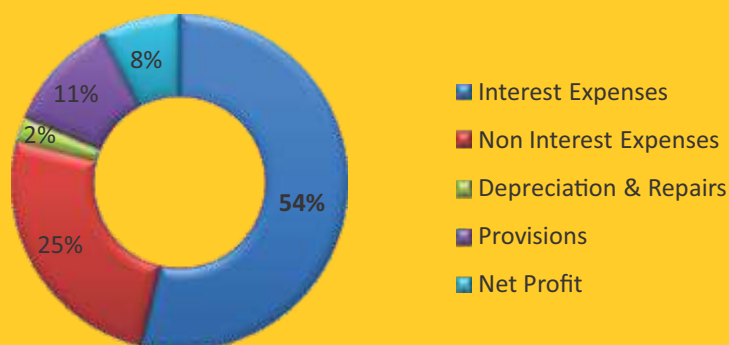
DETAILS OF INCOME	Rs. in Cr.
Interest of loans & Advances	96.78
Interest on Investments	36.42
Other Receipts	10.92
TOTAL	144.12



सब समाज को लिए साथ में आगे है बढ़ते जाना ।

DETAILS OF EXPENSES	Rs. in Cr.
Interest Expenses	77.44
Non Interest Expenses	36.50
Depreciation & Repairs	3.32
Provisions	15.82
Net Profit	11.04
TOTAL	144.12

Details of Expenses



Rs. in Cr.

PERFORMANCE HIGHLIGHTS						
Particulars	2018	2017	2016	2015	2014	2013
Paid up share capital	42.91	41.36	36.91	32.91	29.11	25.12
Reserves and Surplus	134.57	121.93	111.68	81.62	78.95	73.01
Deposits	1390.62	1316.20	1169.65	1088.11	973.71	884.31
Advances	898.54	810.82	768.41	724.99	634.44	574.72
Total Business	2289.16	2127.02	1938.06	1813.10	1608.15	1459.03
Investments	510.12	519.04	425.26	369.66	363.58	321.69
Total Income	144.12	141.20	136.09	133.44	120.39	106.08
Total Expeniture & Provisions	133.08	132.98	128.21	125.86	114.00	99.02
Net Profit	11.04	8.22	7.88	7.58	6.39	7.06
Working Capital	1576.61	1479.32	1364.91	1213.83	1085.52	1002.43
No. of Branches + Extn.	40+1	36+1	36+1	36+1	34+1	34+1
No. of Employees	388	366	372	383	367	355
No. of Regular Shareholders	53187	53051	52795	52468	51433	49150
Net NPA (%)	0.40	0.98	2.46	1.46	3.94	0.74
Dividend	10%	10%	10%	10%	10%	10%
Audit Clasification	"A"	"A"	"A"	"A"	"A"	"A"



जळगाव जनता सहकारी बँक व सहकार क्षेत्रात अखिल भारतीय स्तरावर कार्य करणाऱ्या सहकार भारती यांच्या संयुक्त विद्यमाने सहकार भारतीचे संस्थापक अध्यक्ष कै. लक्ष्मणराव इनामदार यांचे जन्मशताब्दी वर्षानिमित्त दि.१८ व १९ जानेवारी रोजी जळगाव येथे सहकारी बँकांसाठी राष्ट्रीय पातळीवरील सहकार परिषदेचे आयोजन करण्यात आले.



आपली बँक व जळगाव जिल्हा व्यापारी महामंडळ संयुक्त विद्यमाने ज्येष्ठ नागरिकांसाठी बजेट मधील आयकर तरतुदी व गुंतवणूक नियोजन आणि व्यापारी बांधवांसाठी Important Issues In GST & Budget 2018 या विषयावरील चर्चासत्रात सीए बलवंत जैन व अॅड.शैलेश सेठ यांचे मार्गदर्शन उपस्थितांना लाभले



बँकेला बँकिंग फ्रंटियर मासिकामार्फत "Best Financial Literacy in Medium UCB Category " पुरस्काराने सन्मानित करण्यात आले.यावेळी पुरस्कार स्विकारतांना बँकेचे संचालक विवेक पाटील व मुख्य कार्यकारी अधिकारी पुंडलिक पाटील.



सहकार सुगंध मासिकाच्यावतीने सन २०१६-१७ या वर्षासाठी उत्तर महाराष्ट्रातून जळगाव जनता सहकारी बँकेच्या अहवालास प्रथम पुरस्काराने सन्मानित करण्यात आले. यावेळी पुरस्कार स्विकारतांना बँकेचे संचालक बन्सीलाल अंदोरे व बँकेचे अधिकारी दिनेश मडके.



बँकेस उत्कृष्ट व्यवसायिक कामगिरी केल्याबद्दल अविज पब्लिकेशन,कोल्हापूर व गॅलेक्सी इनमा, पुणे यांच्यावतीने बँको पुरस्काराने सन्मानित करण्यात आले यावेळी पुरस्कार स्विकारतांना बँकेचे अधिकारी विलास कुलकर्णी



बँकेचे महाव्यवस्थापक संजय नागमोती यांना दि महाराष्ट्र राज्य सहकारी बँक्स असोसिएशन लि,मुंबई तर्फे आयोजित नागरी सहकारी बँक उत्कृष्ट व्यवस्थापक श्रेणीतील कै.बापूरावजी देशमुख पुरस्काराने सन्मानित करण्यात आले



सहकाराचे अमृत सिंचन,
उन्नत करिते अवघे जीवन....

जळगाव जनता सहकारी बँक लि. (शेड्युल्ड बँक)

मुख्य कार्यालय : 'सेवा' 117/119, नवी पेठ, जळगाव.

☎ 0257-2223699 ☎ 0257-2225078

✉ jjsbc_jal@sancharnet.in 🌐 www.jjsbl.com

सब समाज को लिए साथ में आगे है बढ़ते जाना।

